



AYAPCA  
MUNICIPIO DE:

SISTEMA DE COORDINACION HACENDARIA DEL ESTADO DE MEXICO CON SUS MUNICIPIOS  
 GUIA METODOLOGICA PARA EL SEGUIMIENTO Y EVALUACION DEL PLAN DE DESARROLLO MUNICIPAL VIGENTE  
 SEGUIMIENTO Y EVALUACION DEL PRESUPUESTO BASADO EN RESULTADOS MUNICIPAL



APANGO


|               |  |
|---------------|--|
| PbRM-08c      | AVANCE TRIMESTRAL DE METAS DE ACTIVIDAD POR PROYECTO |
| ENTE PÚBLICO: | MUNICIPIO DE AYAPANGO                                |

|               |                                    |
|---------------|------------------------------------|
| Identificador | Denominación                       |
| 01030801      | Política Territorial               |
| 010308010202  | Instrumentación Urbana             |
| F00           | DESARROLLO URBANO Y OBRAS PÚBLICAS |
| 123           | Desarrollo Urbano                  |


Trimestre Julio-Septiembre

| Nombre de la meta de actividad                                    | Programación Anual |                 | Avance Trimestral de Metas de Actividad |        |           |       | Avance Acumulado Anual de Metas de Actividad |       |           |      |           |   |
|---|--------------------|-----------------|---|--------|-----------|-------|--|-------|-----------|------|-----------|---|
|   | Unidad de Medida   | Programada 2024 | Programada                              |        | Alcanzada |       | Programada                                   |       | Alcanzada |      | Variación |   |
|   |                    |                 | Meta                                    | %      | Meta      | %     | Meta   | %     | Meta      | %    | Meta      | % |
| 1 CONSTRUCCION DE INFRAESTRUCTURA PAR EL AGUA POTABLE             | OBRA               | 50,00           | 6,90                                    | 0,00   | 0,00      | 25,00 | 50,00  | 25,00 | 50,00     | 0,00 | 0,00      |   |
| 2 OPERACION Y MANTENIMIENTO DE INFRAESTRUCTURA HIDRAULICA PARA EL | MANTENIMIENTO      | 1,00            | 1,00                                    | 100,00 | 1,00      | 1,00  | 100,00                                       | 1,00  | 100,00    | 0,00 | 0,00      |   |

|         |            |
|---------|------------|
| Totales | 525.972,03 |
|---------|------------|



CEDES UN MOVILIDAD Y DESARROLLO  
 DIRECTOR DE OBRAS PÚBLICAS Y DESARROLLO



ERIKA RODRIGUEZ VELARDE  
 DIRECTORA DE FINANZAS Y TESORERIA



ERIKA BOLCHES CRUZ GOMEZ  
 TITULAR DE LA UIPE



MUNICIPIO DE AYAPANGO

PBRM-08B FICHA TECNICA DE SEGUIMIENTO DE INDICADORES 2024 DE GESTION O ESTRATEGICO

TIPO DE FICHA: OSFEM

PILAR DE DESARROLLO/ EJE TRANSVERSAL:

3 Pilar 3: Territorial

TEMA DE DESARROLLO:

Ciudades y comunidades sostenibles

PROGRAMA PRESUPUESTARIO:

01030801 Política territorial

PROYECTO PRESUPUESTARIO:

010308010201 Planeación integral y concertada

OBJETIVO DEL PROGRAMA PRESUPUESTARIO:

Es el conjunto de acciones a aplicar en una demarcación territorial definida, en beneficio de toda la población o comunidades específicas ahí establecidas

DEPENDENCIA GENERAL:

F00 DESARROLLO URBANO Y OBRAS PUBLICAS

DEPENDENCIA AUXILIAR:

123 Desarrollo Urbano, F00 Desarrollo Urbano y Obras Publicas

010308010202 Instrumentación urbana

ESTRUCTURA DEL INDICADOR

NOMBRE DEL INDICADOR:

Porcentaje de avance en los barrios de campo, para identificar asentamientos irregulares.

FÓRMULA DEL CALCULO:

(Barrios de campo realizados para identificar asentamientos humanos irregulares/Barrios de campo programados para identificar asentamientos humanos irregulares)\*100

INTERPRETACION:

avance en los barrios de campo, para identificar asentamientos irregulares.

FRECUENCIA DE MEDICION:

Trimestral

DIMENSION QUE ATIENDE:

Eficiencia

DESCRIPCION DEL FACTOR DE COMPARACION:

avance en los barrios de campo, para identificar asentamientos irregulares.

AMBITO GEOGRAFICO:

avance en los barrios de campo

COBERTURA:

avance en los barrios de campo

LINEA BASE

avance en los barrios de campo, para identificar asentamientos irregulares.

Numero: NA 1.1

| VARIABLE  | UNIDAD DE MEDIDA | OPERACION | META ANUAL | AVANCE TRIMESTRAL |       |           |        | AVANCE ACUMULADO |       |           |        |
|---|------------------|-----------|------------|-------------------|-------|-----------|--------|------------------|-------|-----------|--------|
|   |                  |           |            | Programado        | %     | Alcanzado | %      | Programado       | %     | Alcanzado | %      |
| Barrios de campo realizados para identificar asentamientos humanos irregulares  | Barrios de campo | Sumable   | 12.00      | 3.00              | 25.00 | 3.00      | 100.00 | 9.00             | 75.00 | 9.00      | 100.00 |
| Barrios de campo programados para identificar asentamientos humanos irregulares | Barrios de campo | Sumable   | 12.00      | 3.00              | 25.00 | 3.00      | 100.00 | 9.00             | 75.00 | 9.00      | 100.00 |

COMPORTAMIENTO DEL INDICADOR DESCRIPCION DE LA METAANUAL

avance en los barrios de campo, para identificar asentamientos irregulares.

TRIMESTRE: Julio-Septiembre

| METAANUAL | AVANCE TRIMESTRAL |           |        | AVANCE ACUMULADO |           |        |
|-----------|-------------------|-----------|--------|------------------|-----------|--------|
|           | Programado        | Alcanzado | EF%    | Programado       | Alcanzado | EF%    |
| 100.00    | 100.00            | 100.00    | 100.00 | 100.00           | 100.00    | 100.00 |

DESCRIPCION DE RESULTADOS Y JUSTIFICACION EN CASO DE VARIACION SUPERIOR A +10% RESPECTO A LO PROGRAMADO avance en los barrios de campo


SEMAFORO VERDE

avance en los barrios de campo

DEPENDENCIA GENERAL:

DEPENDENCIA AUXILIAR:

F00 Desarrollo Urbano y Obras Publicas, 123 Desarrollo Urbano y Obras Publicas



C. ERIKA DOLORES ORTIZ GONZALEZ

FECHA DE ELABORACION: 08/10/2024

Hoja: 29 de 300



MUNICIPIO DE AVAPANGO

PUrM-08b FICHA TECNICA DE SEGUIMIENTO DE INDICADORES 2024 DE GESTIÓN O ESTRATEGICO

TIPO DE FICHA: OSFEM

PLAR DE DESARROLLO / EJE TRANSVERSAL: 3 Pilar 3: Territorial  
 Cidades y comunidades sostenibles  
 PROGRAMA PRESUPUESTARIO: 01030801 Política territorial  
 PROYECTO PRESUPUESTARIO: 010308010201 Planeación integral y concertada  
 OBTIENE DEL PROGRAMA PRESUPUESTARIO: Es el conjunto de acciones a aplicar en una demarcación territorial definida, en beneficio de toda la población o comunidades específicas ahí establecidas.  
 DEPENDENCIA GENERAL: F00 DESARROLLO URBANO Y OBRAS PÚBLICAS  
 DEPENDENCIA AUXILIAR: 123 Desarrollo Urbano, F00 Desarrollo Urbano y Obras Públicas

010308010202 Instrumentación urbana

ESTRUCTURA DEL INDICADOR

NOMBRE DEL INDICADOR: Porcentaje de avance en la gestión para la regularización de los predios.  
 FÓRMULA DEL CALCULO: (Gestión de regularización de los predios realizada/Gestión de regularización de los predios programada)\*100  
 INTERPRETACIÓN: avance en la gestión para la regularización de los predios.  
 DIMENSIÓN QUE ATIENDE: Eficiencia  
 DESCRIPCIÓN DEL FACTOR DE COMPARACIÓN: avance en la gestión para la regularización de los predios.  
 AMBITO GEOGRAFICO: avance en la gestión  
 COBERTURA: avance en la gestión  
 LINEA BASE: avance en la gestión para la regularización de los predios

FRECUENCIA DE MEDICIÓN: Trimestral

Numero: NA 2.1

| VARIABLE  | UNIDAD DE MEDIDA          | OPERACION | META ANUAL | AVANCE TRIMESTRAL |           |      | AVANCE ACUMULADO |           |       |      |        |
|---|---------------------------|-----------|------------|-------------------|-----------|------|------------------|-----------|-------|------|--------|
|   |                           |           |            | Programado        | Alcanzado | %    | Programado       | Alcanzado | %     |      |        |
| Gestión de regularización de los predios realizada  | Gestión de regularización | Sumable   | 4.00       | 1.00              | 25.00     | 1.00 | 180.00           | 3.00      | 75.00 | 3.00 | 100.00 |
| Gestión de regularización de los predios programada | Gestión de regularización | Sumable   | 4.00       | 1.00              | 25.00     | 1.00 | 180.00           | 3.00      | 75.00 | 3.00 | 100.00 |

COMPORTAMIENTO DEL INDICADOR DESCRIPCIÓN DE LA METAANUAL



avance en la gestión para la regularización de los predios

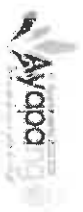
| METAANUAL | AVANCE TRIMESTRAL |           |        | AVANCE ACUMULADO |           |        |
|-----------|-------------------|-----------|--------|------------------|-----------|--------|
|           | Programado        | Alcanzado | EF%    | Programado       | Alcanzado | EF%    |
| 100.00    | 100.00            | 100.00    | 100.00 | 100.00           | 100.00    | 100.00 |

DESCRIPCIÓN DE RESULTADOS Y JUSTIFICACIÓN EN CASO DE VARIACIÓN SUPERIOR A ±10% RESPECTO A LO PROGRAMADO

COMPORTAMIENTO DEL INDICADOR DESCRIPCIÓN DE LA METAANUAL

avance en la gestión  
 DEPENDENCIA GENERAL: F00 DESARROLLO URBANO Y OBRAS PÚBLICAS  
 DEPENDENCIA AUXILIAR: 123 Desarrollo Urbano, F00 Desarrollo Urbano y Obras Públicas





MUNICIPIO DE AYAPANGO

PRM-08B FICHA TECNICA DE SEGUIMIENTO DE INDICADORES 2024 DE GESTION O ESTRATEGICO

TIPO DE FICHA: OSFEM

PILAR DE DESARROLLO / EJE TRANSVERSAL: 3 Pilar 3: Territorial  
 TEMAS DE DESARROLLO: Ciudades y comunidades sostenibles  
 PROGRAMA PRESUPUESTARIO: 01030801 Política territorial  
 PROYECTO PRESUPUESTARIO: 010308010201 Planeación integral y concertada  
 OBJETIVO DEL PROGRAMA PRESUPUESTARIO: Es el conjunto de acciones a aplicar en una demarcación territorial definida, en beneficio de toda la población o comunidades específicas ahí establecidas.  
 DEPENDENCIA GENERAL: F00 DESARROLLO URBANO Y OBRAS PUBLICAS  
 DEPENDENCIA AUXILIAR: 123 Desarrollo Urbano F00 Desarrollo Urbano y Obras Publicas

010308010202 Instrumentación urbana

ESTRUCTURA DEL INDICADOR

FRECUENCIA DE MEDICION: Trimestral

NOMBRE DEL INDICADOR: Porcentaje de permisos de uso del suelo emitidos.  
 FÓRMULA DEL CALCULO: (Permisos de uso del suelo emitidos/Permisos de uso del suelo solicitados)\*100  
 INTERPRETACION: permisos de uso del suelo emitidos.  
 DIMENSION QUE ATIENDE: Eficiencia  
 DESCRIPCION DEL FACTOR DE COMPARACION: permisos de uso del suelo emitidos.  
 AMBITO GEOGRAFICO: Permisos de uso del suelo  
 COBERTURA: Permisos de uso del suelo  
 LINEA BASE: permisos de uso del suelo emitidos.

Numero: NA 2.2

COMPORTAMIENTO DE LAS VARIABLES DURANTE EL TRIMESTRE: Julio-Septiembre

| VARIABLE                              | UNIDAD DE MEDIDA               | OPERACION | META ANUAL | AVANCE TRIMESTRAL |             |      | AVANCE ACUMULADO |             |       |      |        |
|---------------------------------------|--------------------------------|-----------|------------|-------------------|-------------|------|------------------|-------------|-------|------|--------|
|                                       |                                |           |            | Programado        | % Alcanzado | %    | Programado       | % Alcanzado | %     |      |        |
| Permisos de uso del suelo emitidos    | Permisos de uso del suelo emit | Sumable   | 4.00       | 1.00              | 25.00       | 1.00 | 100.00           | 3.00        | 75.00 | 3.00 | 100.00 |
| Permisos de uso del suelo solicitados | Permisos de uso del suelo emit | Sumable   | 4.00       | 1.00              | 25.00       | 1.00 | 100.00           | 3.00        | 75.00 | 3.00 | 100.00 |

COMPORTAMIENTO DEL INDICADOR DESCRIPCION DE LA META ANUAL

Permisos de uso del suelo emitidos

TRIMESTRE: Julio-Septiembre

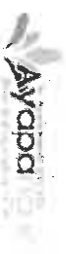
| META ANUAL | AVANCE TRIMESTRAL |           |        | AVANCE ACUMULADO |           |        |
|------------|-------------------|-----------|--------|------------------|-----------|--------|
|            | Programado        | Alcanzado | EF%    | Programado       | Alcanzado | EF%    |
| 100.00     | 100.00            | 100.00    | 100.00 | 100.00           | 100.00    | 100.00 |

DESCRIPCION DE RESULTADOS Y JUSTIFICACION EN CASO DE VARIACION SUPERIOR A ± 10 % RESPECTO A LO PROGRAMADO

EVALUACION DEL INDICADOR

Permisos de uso del suelo  
 DEPENDENCIA GENERAL:  
 DEPENDENCIA AUXILIAR:





**MUNICIPIO DE AYAPANGO** **PdRm-08b FICHA TECNICA DE SEGUIMIENTO DE INDICADORES 2024 DE GESTIÓN O ESTRATEGICO**

TIPO DE FICHA: OSFEM

PILAR DE DESARROLLO / EJE TRANSVERSAL: 3 Pilar 3- Territorial

TEMA DE DESARROLLO: Ciudades y comunidades sostenibles

PROGRAMA PRESUPUESTARIO: 01030801 Política territorial

010308010201 Planeación integral y concertada

OBJETIVO DEL PROGRAMA PRESUPUESTARIO: Es el conjunto de acciones a aplicar en una demarcación territorial definida, en beneficio de toda la población o comunidades específicas ahí establecidas.

DEPENDENCIA GENERAL: F00 DESARROLLO URBANO Y OBRAS PUBLICAS

DEPENDENCIA AUXILIAR: 123 Desarrollo Urbano, F00 Desarrollo Urbano y Obras Publicas

**ESTRUCTURA DEL INDICADOR**

NOMBRE DEL INDICADOR: Porcentaje de necesidades de capacitación en materia de desarrollo urbano atendidas.

FÓRMULA DEL CÁLCULO: (Necesidades de capacitación atendidas en materia de desarrollo urbano/Necesidades de capacitación identificadas en materia de desarrollo urbano)\*100

INTERPRETACIÓN: aplicación en materia de desarrollo urbano atendidas

DIMENSIÓN QUE ATIENDE: Eficiencia

DESCRIPCIÓN DEL FACTOR DE COMPARACIÓN: necesidades de capacitación en materia de desarrollo urbano atendidas.

AMBITO GEOGRAFICO: capacitación en materia

COBERTURA: capacitación en materia

LÍNEA BASE: aplicación en materia de desarrollo urbano atendidas.

Numero: NA 3.1

**COMPORTAMIENTO DE LAS VARIABLES DURANTE EL TRIMESTRE: Julio-Septiembre**

| VARIABLE  | UNIDAD DE MEDIDA | OPERACION | META ANUAL | AVANCE TRIMESTRAL |       |           | AVANCE ACUMULADO |      |           |
|---|------------------|-----------|------------|-------------------|-------|-----------|------------------|------|-----------|
|   |                  |           |            | Programado        | %     | Alcanzado | Programado       | %    | Alcanzado |
| Necesidades de capacitación atendidas en materia de desarrollo urbano     | capacitación     | Sumable   | 4.00       | 1.00              | 25.00 | 1.00      | 100.00           | 3.00 | 75.00     |
| Necesidades de capacitación identificadas en materia de desarrollo urbano | capacitación     | Sumable   | 4.00       | 1.00              | 25.00 | 1.00      | 100.00           | 3.00 | 75.00     |

capacitación en materia de desarrollo urbano atendidas.

TRIMESTRE: Julio-Septiembre


| META ANUAL | AVANCE TRIMESTRAL |           |        | AVANCE ACUMULADO |           |        |
|------------|-------------------|-----------|--------|------------------|-----------|--------|
|            | Programado        | Alcanzado | EF%    | Programado       | Alcanzado | EF%    |
| 100.00     | 100.00            | 100.00    | 100.00 | 100.00           | 100.00    | 100.00 |

DESCRIPCIÓN DE RESULTADOS Y JUSTIFICACIÓN EN CASO DE VARIACIÓN SUPERIOR A ± 10% RESPECTO A LO PROGRAMADO

**EVALUACION DEL INDICADOR**

capacitación en materia  
DEPENDENCIA GENERAL:  
DEPENDENCIA AUXILIAR:

F00 DE DESARROLLO URBANO Y OBRAS PUBLICAS  
123 Desarrollo Urbano, F00 Desarrollo Urbano y Obras Publicas





**MUNICIPIO DE AYAPANGO** **PRM-08b FICHA TECNICA DE SEGUIMIENTO DE INDICADORES 2024 DE GESTIÓN O ESTRATEGICO**

TIPO DE FICHA: OSFEM

PILAR DE DESARROLLO / EJE TRANSVERSAL: 3 Pilar 3: Territorial

TEMA DE DESARROLLO: Ciudades y comunidades sostenibles

PROGRAMA PRESUPUESTARIO: 01030801 Política territorial

PROYECTO PRESUPUESTARIO: 010308010201 Planeación integral y concertada

OBJETIVO DEL PROGRAMA PRESUPUESTARIO: Es el conjunto de acciones a aplicar en una demarcación territorial definida, en beneficio de toda la población o comunidades específicas ahí establecidas.

DEPENDENCIA GENERAL: F00 DESARROLLO URBANO Y OBRAS PUBLICAS

DEPENDENCIA AUXILIAR: 123 Desarrollo Urbano, F00 Desarrollo Urbano y Obras Publicas

NOMBRE DEL INDICADOR: Porcentaje de eventos en materia de desarrollo urbano municipal realizados

FORMULA DEL CALCULO: (Eventos de capacitación realizados en materia de desarrollo urbano municipal / Eventos de capacitación programados en materia de desarrollo urbano municipal) \* 100

INTERPRETACIÓN: eventos en materia de desarrollo urbano municipal realizados

DIMENSIÓN QUE ATENDE: Eficiencia

DESCRIPCIÓN DEL FACTOR DE COMPARACIÓN: eventos en materia de desarrollo urbano municipal realizados

AMBITO GEOGRAFICO: eventos en materia

COBERTURA: eventos en materia

LINEA BASE: eventos en materia de desarrollo urbano municipal realizados.

Numero: NA 32

**COMPORTAMIENTO DE LAS VARIABLES DURANTE EL TRIMESTRE: Julio-Septiembre**

| VARIABLE  | UNIDAD DE MEDIDA        | OPERACION | META ANUAL | AVANCE TRIMESTRAL |       |           | AVANCE ACUMULADO |      |           |      |        |
|---|-------------------------|-----------|------------|-------------------|-------|-----------|------------------|------|-----------|------|--------|
|   |                         |           |            | Programado        | %     | Alcanzado | Programado       | %    | Alcanzado | %    |        |
| Eventos de capacitación realizados en materia de desarrollo urbano municipal  | Eventos de capacitación | Sumable   | 4.00       | 1.00              | 25.00 | 1.00      | 100.00           | 3.00 | 75.00     | 3.00 | 100.00 |
| Eventos de capacitación programados en materia de desarrollo urbano municipal | Eventos de capacitación | Sumable   | 4.00       | 1.00              | 25.00 | 1.00      | 100.00           | 3.00 | 75.00     | 3.00 | 100.00 |

**COMPORTAMIENTO DEL INDICADOR  
DESCRIPCIÓN DE LA META ANUAL**


eventos en materia de desarrollo urbano municipal realizados.

| TRIMESTRE: Julio-Septiembre |        |
|-----------------------------|--------|
| Programado                  | 100.00 |
| Alcanzado                   | 100.00 |
| EF%                         | 100.00 |
| SEMAFORO                    | VERDE  |

| META ANUAL | AVANCE TRIMESTRAL |           |        |          | AVANCE ACUMULADO |           |        |          |
|------------|-------------------|-----------|--------|----------|------------------|-----------|--------|----------|
|            | Programado        | Alcanzado | EF%    | SEMAFORO | Programado       | Alcanzado | EF%    | SEMAFORO |
| 100.00     | 100.00            | 100.00    | 100.00 | VERDE    | 100.00           | 100.00    | 100.00 | VERDE    |

**EVALUACION DEL INDICADOR**

DESCRIPCIÓN DE RESULTADOS Y JUSTIFICACIÓN EN CASO DE VARIACIÓN SUPERIOR A ± 10 % RESPECTO AL PROGRAMAADO eventos en materia





NICIPIO DE:  
AYPANGO

SISTEMA DE COORDINACION HACENDARIA DEL ESTADO DE MEXICO CON SUS MUNICIPIOS  
 GUIA METODOLOGICA PARA EL SEGUIMIENTO Y EVALUACION DEL PLAN DE DESARROLLO MUNICIPAL VIGENTE  
 SEGUIMIENTO Y EVALUACION DEL PRESUPUESTO BASADO EN RESULTADOS MUNICIPAL



|               |  |
|---------------|--|
| PBRM-08c      | AVANCE TRIMESTRAL DE METAS DE ACTIVIDAD POR PROYECTO |
| ENTE PUBLICO: | MUNICIPIO DE AYAPANGO                                |


Programa Presupuestario  
 Proyecto  
 Dependencia General  
 Dependencia Auxiliar

Identificador  
 01030801  
 010308010201  
 F00  
 F00


Denominación  
 Política Territorial  
 Planeación Integral Y Concertada  
 DESARROLLO URBANO Y OBRAS PUBLICAS  
 Desarrollo Urbano y Obras Publicas

Trimestre  
 Julio-Septiembre

| ID | Nombre de la meta de actividad             | Programación Anual |                 | Avance Trimestral de Metas de Actividad |      |           |      | Avance Acumulado Anual de Metas de Actividad |      |           |      |      |
|----|--|--------------------|-----------------|---|------|-----------|------|--|------|-----------|------|------|
|    |  | Unidad de Medida   | Programada 2024 | Programada                              |      | Variación |      | Programada                                   |      | Variación |      |      |
|    |  |                    |                 | Meta                                    | %    | Meta      | %    | Meta   | %    | Meta      | %    |      |
| 1  | ACTUALIZACION DL PLAN DE DESARROLLO URBANO | ACTUALIZACION      | 1.00            | 0.00                                    | 0.00 | 0.00      | 0.00 | 0.00   | 0.00 | 0.00      | 0.00 |      |
| 2  | NOTIFICACIONES                             | NOTIFICACION       | 10.00           | 0.00                                    | 0.00 | 0.00      | 0.00 | 0.00   | 5.00 | 50.00     | 0.00 |      |
| 3  | LICENCIAS DE CONSTRUCCION                  | LICENCIAS          | 0.00            | 2.00                                    | 200  | 20.00     | 0.00 | 0.00   | 6.00 | 75.00     | 6.00 | 0.00 |



DIRECTOR DE OBRAS, SERVICIOS Y DESARROLLO



DIRECTORA DE FINANZAS Y TESORERIA



C. ERIKA DEL ORES CHAZ GOMEZ  
 TITULAR DE LA U.I.P.E.

7,357,999.24



NICIPIO DE:  
APANGO

SISTEMA DE COORDINACION HACENDARIA DEL ESTADO DE MEXICO CON SUS MUNICIPIOS  
 GUIA METODOLÓGICA PARA EL SEGUIMIENTO Y EVALUACION DEL PLAN DE DESARROLLO MUNICIPAL VIGENTE  
 SEGUIMIENTO Y EVALUACION DEL PRESUPUESTO BASADO EN RESULTADOS MUNICIPAL




Trimestre **Julio-Septiembre**

|               |  |   |   |   |
|---------------|--|---|---|---|
| PBRM-08c      | AVANCE TRIMESTRAL DE METAS DE ACTIVIDAD POR PROYECTO | Programa Presupuestario<br>Proyecto         | Identificador<br>02010301<br>020103010101 | Denominación<br>Manejo De Aguas Residuales, Drenaje Y Alcantarillado<br>Construcción De Infraestructura Para Drenaje Y Alcantarillado<br>DESARROLLO URBANO Y OBRAS PUBLICAS |
| ENTE PÚBLICO: | MUNICIPIO DE AYAPANGO                                | Dependencia General<br>Dependencia Auxiliar | F00<br>F00                                | DESARROLLO URBANO Y OBRAS PUBLICAS  |

| ID | Nombre de la meta de actividad           | Programación Anual |                 | Avance Trimestral de Metas de Actividad |           |          |            | Avance Acumulado Anual de Metas de Actividad |          |      |  |
|----|--|--------------------|-----------------|---|-----------|----------|------------|--|----------|------|--|
|    |  | Unidad de Medida   | Programada 2024 | Programada                              | Alcanzada | Varación | Programada | Alcanzada                                    | Varación |      |  |
|    |  |                    |                 | %                                       | %         | %        | %          | %  | %        |      |  |
| 1  | CONSTRUCCION DE DRENAJE Y ALCANTARILLADO | OSERA              | 1.00            | 0.00                                    | 0.00      | 0.00     | 0.00       | 0.00   | 0.00     | 0.00 |  |

TOTAL 592,000.00



DIRECTOR DE OBRAS SERVICIOS Y DESARROLLO



C. ERIKA RODRIGUEZ VELARDE  
DIRECTORA DE FINANZAS Y TESORERIA



C. ERIKA DOLORES ORU GIMNEZ  
TITULAR DE LA UJPE



MUNICIPIO DE:  
AYAPANGO

SISTEMA DE COORDINACION HACENDARIA DEL ESTADO DE MEXICO CON SUS MUNICIPIOS  
 GUIA METODOLÓGICA PARA EL SEGUIMIENTO Y EVALUACION DEL PLAN DE DESARROLLO MUNICIPAL VIGENTE  
 SEGUIMIENTO Y EVALUACION DEL PRESUPUESTO BASADO EN RESULTADOS MUNICIPAL



Trimestre: **Julio-Septiembre**


|               |  |   |   |   |
|---------------|--|---|---|---|
| PbrM-08c      | AVANCE TRIMESTRAL DE METAS DE ACTIVIDAD POR PROYECTO | Programa Presupuestario<br>Proyecto         | Identificador<br>02020101<br>020201010201 | Denominación<br>Desarrollo Urbano y Obras Públicas<br>Pavimentación De Calles |
| ENTE PÚBLICO: | MUNICIPIO DE AYAPANGO                                | Dependencia General<br>Dependencia Auxiliar | F00<br>F00                                | DESARROLLO URBANO Y OBRAS PÚBLICAS<br>Desarrollo Urbano y Obras Públicas      |

| ID | Nombre de la meta de actividad | Programación Actual |                 | Avance Trimestral de Metas de Actividad |       |        |       | Avance Acumulado Anual de Metas de Actividad |      |        |       |           |       |      |      |
|----|--------------------------------|---------------------|-----------------|---|-------|--------|-------|--|------|--------|-------|-----------|-------|------|------|
|    |                                | Unidad de Medida    | Programada 2024 | Meta                                    | %     | Meta   | %     | Meta   | %    | Meta   | %     | Variación |       |      |      |
| 1  | GUARNICIONES Y BANQUETAS       | OSPA                | 800.00          | 150.00                                  | 25.00 | 150.00 | 25.00 | 0.00   | 0.00 | 450.00 | 75.00 | 450.00    | 75.00 | 0.00 | 0.00 |


|       |               |
|-------|---------------|
| Total | 18,558,722.01 |
|-------|---------------|



CEDSON MORALES REYES  
 DIRECTOR DE OBRAS, SERVICIOS Y DESARROLLO



ANITA PERIKÁ RODRÍGUEZ VELARDE  
 DIRECTORA DE FINANZAS Y TESORERÍA



CERIKKA DOLORES CRUZ  
 TITULAR DE LA UPIE



NICIPIO DE:  
APANGO

SISTEMA DE COORDINACION HACENDARIA DEL ESTADO DE MEXICO CON SUS MUNICIPIOS  
 GUIA METODOLÓGICA PARA EL SEGUIMIENTO Y EVALUACION DEL PLAN DE DESARROLLO MUNICIPAL VIGENTE  
 SEGUIMIENTO Y EVALUACION DEL PRESUPUESTO BASADO EN RESULTADOS MUNICIPAL



Trimestre **Julio-Septiembre**

|               |  |
|---------------|--|
| PbrM-08c      | AVANCE TRIMESTRAL DE METAS DE ACTIVIDAD POR PROYECTO |
| ENTE PUBLICO: | MUNICIPIO DE AYAPANGO                                |

Programa Presupuestario  
Proyecto  
Dependencia General  
Dependencia Auxiliar

Identificador  
02020401  
020204010201  
F00  
F00  
F00

Denominación  
Alumbrado Publico  
Alumbrado Publico  
DESARROLLO URBANO Y OBRAS PUBLICAS  
Desarrollo Urbano y Obras Publicas

| id | Nombre de la meta de actividad | Programación Anual |                 | Avance Trimestral de Metas de Actividad |       |           |       | Avance Acumulado Anual de Metas de Actividad |      |           |       |       |      |      |
|----|--------------------------------|--------------------|-----------------|---|-------|-----------|-------|--|------|-----------|-------|-------|------|------|
|    |                                | Unidad de Medida   | Programada 2024 | Programada                              |       | Variación |       | Programada                                   |      | Variación |       |       |      |      |
|    |                                |                    |                 | Meta                                    | %     | Meta      | %     | Meta   | %    | Meta      | %     |       |      |      |
| 1  | ALUMBRADO PUBLICO              | GBR84              | 80.00           | 40.00                                   | 50.00 | 40.00     | 50.00 | 0.00   | 0.00 | 40.00     | 50.00 | 50.00 | 0.00 | 0.00 |

TOTAL  
250,000.00

GOBIERNO DEL MUNICIPIO DE AYAPANGO  
 Dirección De Obras Publicas  
 ELABORADO  
 Servicios  
 CEDSON MORALES REYES  
 DIRECTOR DE OBRAS PUBLICAS Y DESARROLLO

GOBIERNO DEL MUNICIPIO DE AYAPANGO  
 Dirección de Finanzas y Tesorería  
 REVISADO  
 C ERIKA MURRIGUEZ VELARDE  
 DIRECTORA DE FINANZAS Y TESORERIA

GOBIERNO DEL MUNICIPIO DE AYAPANGO  
 Dirección De La Unidad De Administracion Municipal  
 AUTORIZADO  
 C ERIKA DOLORES ORTIZ GOMEZ  
 TITULAR DE LA UAJPE



NICIPIO DE:  
AYAPANGO

SISTEMA DE COORDINACION HACENDARIA DEL ESTADO DE MEXICO CON SUS MUNICIPIOS  
 GUIA METODOLOGICA PARA EL SEGUIMIENTO Y EVALUACION DEL PLAN DE DESARROLLO MUNICIPAL VIGENTE  
 SEGUIMIENTO Y EVALUACION DEL PRESUPUESTO BASADO EN RESULTADOS MUNICIPAL





Trimestre **Julio-Septiembre**

|               |  |   |   |  |              |
|---------------|--|---|---|--|--------------|
| PbrM-08c      | AVANCE TRIMESTRAL DE METAS DE ACTIVIDAD POR PROYECTO | Programa Presupuestario<br>Proyecto         | Identificador<br>02020501<br>020205010101 | Vivienda<br>Mejoramiento De La Vivienda                                  | Denominación |
| ENTE PÚBLICO: | MUNICIPIO DE AYAPANGO                                | Dependencia General<br>Dependencia Auxiliar | F00<br>F00                                | DESARROLLO URBANO Y OBRAS PUBLICAS<br>Desarrollo Urbano y Obras Publicas |              |

| ID | Nombre de la meta de actividad | Programación Anual |                 | Avance Trimestral de Metas de Actividad |           |           |            | Avance Acumulado Anual de Metas de Actividad |           |       |       |       |       |      |      |
|----|--------------------------------|--------------------|-----------------|---|-----------|-----------|------------|--|-----------|-------|-------|-------|-------|------|------|
|    |                                | Unidad de Medida   | Programada 2024 | Programada                              | Alcanzada | Variación | Programada | Alcanzada                                    | Variación |       |       |       |       |      |      |
|    |                                |                    |                 | Meta                                    | %         | Meta      | %          | Meta   | %         | Meta  | %     | Meta  | %     |      |      |
| 1  | MEJORAMIENTO DE LA VIVIENDA    | OSBA               | 100.00          | 20.00                                   | 20.00     | 20.00     | 20.00      | 0.00   | 0.00      | 20.00 | 20.00 | 20.00 | 20.00 | 0.00 | 0.00 |

2,000.000.00





MUNICIPIO DE:  
AYAPANGO

SISTEMA DE COORDINACION HACENDARIA DEL ESTADO DE MEXICO CON SUS MUNICIPIOS  
 GUIA METODOLOGICA PARA EL SEGUIMIENTO Y EVALUACION DEL PLAN DE DESARROLLO MUNICIPAL VIGENTE  
 SEGUIMIENTO Y EVALUACION DEL PRESUPUESTO BASADO EN RESULTADOS MUNICIPAL





Trimestre: Julio-Septiembre

|               |  |
|---------------|--|
| PBRM-08c      | AVANCE TRIMESTRAL DE METAS DE ACTIVIDAD POR PROYECTO |
| ENTE PUBLICO: | MUNICIPIO DE AYAPANGO                                |

|                         |                          |                      |  |
|-------------------------|--------------------------|----------------------|--|
| Identificador           | 01050206<br>010502060201 | Denominación         | Consolidación De La Administración Pública De Resultados<br>Adquisiciones Y Servicios<br>DESARROLLO URBANO Y OBRAS PUBLICAS<br>Recursos Materiales |
| Programa Presupuestario | Proyecto                 | Dependencia General  | F00  |
| Dependencia Auxiliar    | Dependencia Auxiliar     | Dependencia Auxiliar | 121  |

| ID | Nombre de la meta de actividad                    | Programación Anual |                 | Avance Trimestral de Metas de Actividad |      |      |      | Avance Acumulado Anual de Metas de Actividad |      |      |      |           |      |
|----|---|--------------------|-----------------|---|------|------|------|--|------|------|------|-----------|------|
|    |   | Unidad de Medida   | Programada 2024 | Programada*                             | %    | Meta | %    | Meta   | %    | Meta | %    | Variación |      |
| 1  | ADQUISICION DE VEHICULOS PARA EL SERVICIO PUBLICO | ADQUISICION        | 100             | 0.00                                    | 0.00 | 0.00 | 0.00 | 0.00   | 0.00 | 0.00 | 0.00 | 0.00      | 0.00 |

|       |              |
|-------|--------------|
| TOTAL | 1,241,789.54 |
|-------|--------------|





NICIPIO DE:  
AYAPANGO

SISTEMA DE COORDINACION HACENDARIA DEL ESTADO DE MEXICO CON SUS MUNICIPIOS  
 GUIA METODOLOGICA PARA EL SEGUIMIENTO Y EVALUACION DEL PLAN DE DESARROLLO MUNICIPAL VIGENTE  
 SEGUIMIENTO Y EVALUACION DEL PRESUPUESTO BASADO EN RESULTADOS MUNICIPAL



Trimestre

|               |  |
|---------------|--|
| PbRM-08c      | AVANCE TRIMESTRAL DE METAS DE ACTIVIDAD POR PROYECTO |
| ENTE PÚBLICO: | MUNICIPIO DE AYAPANGO                                |

|               |              |   |              |
|---------------|--------------|---|--------------|
| Identificador | 02050201     | Educación Media Superior                      | Denominación |
|               | 020502010105 | Apoyo Municipal A La Educacion Media Superior |              |
|               | F00          | DESARROLLO URBANO Y OBRAS PUBLICAS            |              |
|               | F00          | Desarrollo Urbano y Obras Publicas            |              |

| ID | Nombre de la meta de actividad | Programación Anual |                 | Avance Trimestral de Metas de Actividad |           |           |            | Avance Acumulado Anual de Metas de Actividad |           |            |           |           |      |
|----|--------------------------------|--------------------|-----------------|---|-----------|-----------|------------|--|-----------|------------|-----------|-----------|------|
|    |                                | Unidad de Medida   | Programada 2024 | Programada                              | Alcanzada | Variación | Programada | Alcanzada                                    | Variación | Programada | Alcanzada | Variación |      |
|    |                                |                    |                 | Meta                                    | %         | Meta      | %          | Meta   | %         | Meta       | %         | Meta      | %    |
| 1  | CONSTRUCCION DE AULAS          | obras              | 1.00            | 0.00                                    | 0.00      | 0.00      | 0.00       | 0.00   | 0.00      | 0.00       | 0.00      | 0.00      | 0.00 |

TOTAL 5,606,889.75



C. EDUARDO MORALES BATES  
 DIRECTOR DE OBRAS, SERVICIOS Y DESARROLLO



C. ERIKA DOLores CRUZ VELARDE  
 DIRECTORA DE FINANZAS Y TESORERIA



C. ERIKA DOLORÉS CRUZ VELARDE  
 TITULAR DE LA UMPE



MUNICIPIO DE:  
AYAPANCO

SISTEMA DE COORDINACION HACENDARIA DEL ESTADO DE MEXICO CON SUS MUNICIPIOS  
 GUIA METODOLÓGICA PARA EL SEGUIMIENTO Y EVALUACION DEL PLAN DE DESARROLLO MUNICIPAL VIGENTE  
 SEGUIMIENTO Y EVALUACION DEL PRESUPUESTO BASADO EN RESULTADOS MUNICIPAL



Trimestre:

|               |  |  |               |                                    |                                    |              |
|---------------|--|--|---------------|------------------------------------|------------------------------------|--------------|
| PBRM-08c      | AVANCE TRIMESTRAL DE METAS DE ACTIVIDAD POR PROYECTO | Programa Presupuestario Proyecto         | Identificador | 03030501                           | Electrificación                    | Denominación |
| ENTE PÚBLICO: | MUNICIPIO DE AYAPANCO                                | Dependencia General Dependencia Auxiliar | 030305010103  | Electrificación Urbana             | DESARROLLO URBANO Y OBRAS PÚBLICAS |              |
|               |  |  | F00           | DESARROLLO URBANO Y OBRAS PÚBLICAS | Desarrollo Urbano y Obras Publicas |              |
|               |  |  | F00           |                                    |                                    |              |

| ID | Nombre de la meta de actividad | Programación Anual |                 | Avance Trimestral de Metas de Actividad |      |      |      | Avance Acumulado Anual de Metas de Actividad |            |      |      |      |      |
|----|--------------------------------|--------------------|-----------------|---|------|------|------|--|------------|------|------|------|------|
|    |                                | Unidad de Medida   | Programada 2024 | Programada                              | Meta | %    | Meta | %  | Programada | Meta | %    | Meta | %    |
| 1  | OBRAS DE ELECTRIFICACION       | OBRA               | 1.00            | 0.00                                    | 0.00 | 0.00 | 0.00 | 0.00   | 0.00       | 0.00 | 0.00 | 0.00 | 0.00 |

2,590,000.00




C. EBELON M. VALES HEYES  
DIRECTOR DE OBRAS, SERVICIOS Y DESARROLLO



C. ERIKA RODRIGUEZ VELARDE  
DIRECTORA DE FINANZAS Y TESORERIA



C. ERIKA DOLCHES CRUZ DOMÍNGUEZ  
TITULAR DE LA UNITE



MUNICIPIO DE AYAPANGO

Pbrn-08b FICHA TECNICA DE SEGUIMIENTO DE INDICADORES 2024 DE GESTIÓN O ESTRATEGICO

TIPO DE FICHA: OSFEM

PILAR DE DESARROLLO / EJE TRANSVERSAL: 3 Pilar 3: Territorial

TEMA DE DESARROLLO: Ciudades y comunidades sostenibles

PROGRAMA PRESUPUESTARIO: 02020101 Desarrollo urbano y obras publicas

PROYECTO PRESUPUESTARIO: 020201010201 Pavimentación de calles 020201010402 Rehabilitación de edificaciones urbanas

OBJETIVO DEL PROGRAMA PRESUPUESTARIO: Incluye las acciones para ordenar y regular el crecimiento urbano municipal vinculándolo a un desarrollo regional sustentable, replanteando los mecanismos de planeación urbana y fortaleciendo el papel del municipio en la materia como responsable de su planeación y ejecución de la obra pública que permita aumentar y mejorar la condiciones de la infraestructura urbana y vial en beneficio de los habitantes

DEPENDENCIA GENERAL: F00 DESARROLLO URBANO Y OBRAS PUBLICAS

DEPENDENCIA AUXILIAR: F00 Desarrollo Urbano y Obras Publicas

ESTRUCTURA DEL INDICADOR

NOMBRE DEL INDICADOR: Porcentaje de calles pavimentadas.  
FORMULA DEL CALCULO: (Numero de calles pavimentadas / Total de calles programadas a pavimentar) \*100  
INTERPRETACION: calles pavimentadas.  
DIMENSION QUE ATIENDE: Eficiencia  
DESCRIPCION DEL FACTOR DE COMPARACION: calles pavimentadas.  
AMBITO GEOGRAFICO: calles pavimentadas.  
COBERTURA: calles pavimentadas.  
LINEA BASE: calles pavimentadas.

FRECUENCIA DE MEDICION: Trimestral

Numero: NA 1.1

COMPORTAMIENTO DE LAS VARIABLES DURANTE EL TRIMESTRE: Julio-Septiembre

| VARIABLE                                 | UNIDAD DE MEDIDA     | OPERACION | META ANUAL | AVANCE TRIMESTRAL |       | AVANCE ACUMULADO |        |            |       |           |        |
|--|----------------------|-----------|------------|-------------------|-------|------------------|--------|------------|-------|-----------|--------|
|  |                      |           |            | Programado        | %     | Alcanzado        | %      | Programado | %     | Alcanzado | %      |
| Numero de calles pavimentadas            | calles pavimentadas. | Sumable   | 4,00       | 1,00              | 25,00 | 1,00             | 100,00 | 3,00       | 75,00 | 3,00      | 100,00 |
| Total de calles programadas a pavimentar | calles pavimentadas. | Sumable   | 4,00       | 1,00              | 25,00 | 1,00             | 100,00 | 3,00       | 75,00 | 3,00      | 100,00 |

COMPORTAMIENTO DEL INDICADOR DESCRIPCION DE LA META ANUAL

calles pavimentadas.

TRIMESTRE: Julio-Septiembre

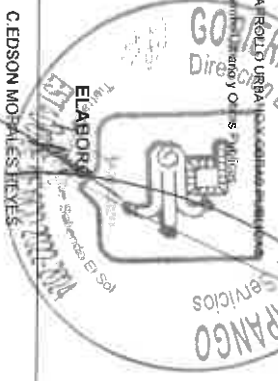
| META ANUAL | AVANCE TRIMESTRAL |           |        |          | AVANCE ACUMULADO |           |        |          |
|------------|-------------------|-----------|--------|----------|------------------|-----------|--------|----------|
|            | Programado        | Alcanzado | EF%    | SEMAFORO | Programado       | Alcanzado | EF%    | SEMAFORO |
| 100,00     | 100,00            | 100,00    | 100,00 | VERDE    | 100,00           | 100,00    | 100,00 | VERDE    |

DESCRIPCION DE RESULTADOS Y JUSTIFICACION EN CASO DE VARIACION SUPERIOR A ± 10% RESPECTO A LO PROGRAMADO

EVALUACION DEL INDICADOR

calles pavimentadas.  
DEPENDENCIA GENERAL:  
DEPENDENCIA AUXILIAR:

F00 Desarrollo Urbano y Obras Publicas



**MUNICIPIO DE AYAPANGO**

**PbRm-08b FICHA TECNICA DE SEGUIMIENTO DE INDICADORES 2024 DE GESTIÓN O ESTRATEGICO**

TIPO DE FICHA: OSFEM

PILAR DE DESARROLLO / EJE TRANSVERSAL: 3 Pilar 3: Territorial

TEMA DE DESARROLLO: Ciudades y comunidades sostenibles

PROGRAMA PRESUPUESTARIO: 02020101 Desarrollo urbano y obras públicas

PROYECTO PRESUPUESTARIO: 020201010201 Pavimentación de calles

020201010204 Construcción y remodelación de plazas cívicas y jardines

**OBJETIVO DEL PROGRAMA PRESUPUESTARIO:**

DEPENDENCIA GENERAL:  
DEPENDENCIA AUXILIAR:

Incluye las acciones para ordenar y regular el crecimiento urbano municipal vinculándolo a un desarrollo regional sustentable, replanteando los mecanismos de planeación urbana y fortaleciendo el papel del municipio en la materia como responsable de su planeación y ejecución de la obra pública que permita aumentar y mejorar la condiciones de la infraestructura urbana y vial en beneficio de los habitantes.  
F00 DESARROLLO URBANO Y OBRAS PÚBLICAS  
F00 Desarrollo Urbano y Obras Públicas

**ESTRUCTURA DEL INDICADOR**

**NOMBRE DEL INDICADOR:** Porcentaje de guarniciones y banquetas construidas.  
**FÓRMULA DEL CÁLCULO:** (Número de guarniciones y banquetas construidas / Total de guarniciones y banquetas programadas a construir) \*100  
**INTERPRETACIÓN:** guarniciones y banquetas construidas.  
**DIMENSIÓN QUE ATIENDE:** Eficiencia  
**DESCRIPCIÓN DEL FACTOR DE COMPARACIÓN:** guarniciones y banquetas construidas.  
**AMBITO GEOGRAFICO:** guarniciones y banquetas construidas  
**COBERTURA:** guarniciones y banquetas construidas  
**LÍNEA BASE:** guarniciones y banquetas construidas.

FRECUENCIA DE MEDICIÓN:

Trimestral

Número: NA 12

**COMPORTAMIENTO DE LAS VARIABLES DURANTE EL TRIMESTRE: Julio-Septiembre**

| VARIABLE  | UNIDAD DE MEDIDA         | OPERACION | META ANUAL | AVANCE TRIMESTRAL |             | AVANCE ACUMULADO |             |       |
|---|--------------------------|-----------|------------|-------------------|-------------|------------------|-------------|-------|
|   |                          |           |            | Programado        | % Alcanzado | Programado       | % Alcanzado |       |
| Número de guarniciones y banquetas construidas            | guarniciones y banquetas | Sumable   | 4,00       | 1,00              | 25,00       | 1,00             | 3,00        | 75,00 |
| Total de guarniciones y banquetas programadas a construir | guarniciones y banquetas | Sumable   | 4,00       | 1,00              | 25,00       | 1,00             | 3,00        | 75,00 |

**COMPORTAMIENTO DEL INDICADOR  
DESCRIPCIÓN DE LA META ANUAL**

guarniciones y banquetas construidas.

TRIMESTRE: Julio-Septiembre


| META ANUAL | AVANCE TRIMESTRAL |           |        | AVANCE ACUMULADO |           |       |
|------------|-------------------|-----------|--------|------------------|-----------|-------|
|            | Programado        | Alcanzado | EF%    | Programado       | Alcanzado | EF%   |
| 100,00     | 100,00            | 100,00    | 100,00 | 100,00           | 100,00    | VERDE |


DESCRIPCIÓN DE RESULTADOS Y JUSTIFICACIÓN EN CASO DE VARIACIÓN SUPERIOR A ± 10 % RESPECTO A LO PROGRAMADO

**EVALUACIÓN DEL INDICADOR**

guarniciones y banquetas construidas  
DEPENDENCIA GENERAL:  
DEPENDENCIA AUXILIAR:

F00 Desarrollo Urbano y Obras Públicas  
F00 Desarrollo Urbano y Obras Públicas





**P8Rm-08b FICHA TECNICA DE SEGUIMIENTO DE INDICADORES 2024 DE GESTIÓN O ESTRATEGICO**

TIPO DE FICHA: OSFEM

**MUNICIPIO DE AYAPANGO**

PILAR DE DESARROLLO / EJE TRANSVERSAL: 3 Pilar 3- Territorial

TEMA DE DESARROLLO: Ciudades y comunidades sostenibles

PROGRAMA PRESUPUESTARIO: 02020101 Desarrollo urbano y obras públicas

PROYECTO PRESUPUESTARIO: 020201010201 Pavimentación de calles

020201010402 Rehabilitación de edificaciones urbanas

OBJETIVO DEL PROGRAMA PRESUPUESTARIO: Incluye las acciones para ordenar y regular el crecimiento urbano municipal vinculándolo a un desarrollo regional sustentable, replanteando los mecanismos de planeación urbana y fortaleciendo el papel del municipio en la materia como responsable de su planeación y ejecución de la obra pública que permita aumentar y mejorar la condiciones de la infraestructura urbana y vial en beneficio de los habi

DEPENDENCIA GENERAL: F00 DESARROLLO URBANO Y OBRAS PUBLICAS

DEPENDENCIA AUXILIAR: F00 Desarrollo Urbano y Obras Públicas

**ESTRUCTURA DEL INDICADOR**

NOMBRE DEL INDICADOR: Porcentaje de guarniciones y banquetas rehabilitadas

FÓRMULA DEL CÁLCULO: (Número de guarniciones y banquetas rehabilitadas / Total de guarniciones y banquetas programadas a rehabilitar) \*100

FRECUENCIA DE MEDICIÓN: Trimestral

INTERPRETACION: guarniciones y banquetas rehabilitadas

DIMENSIÓN QUE ATIENDE: Eficiencia

DESCRIPCIÓN DEL FACTOR DE COMPARACION: guarniciones y banquetas rehabilitadas

AMBITO GEOGRAFICO: guarniciones y banquetas rehabilitada

COBERTURA: guarniciones y banquetas rehabilitada

LINEA BASE: guarniciones y banquetas rehabilitadas

Numero: NA 13

| VARIABLE  | UNIDAD DE MEDIDA         | OPERACION | META ANUAL | AVANCE TRIMESTRAL |           | AVANCE ACUMULADO |           |
|---|--------------------------|-----------|------------|-------------------|-----------|------------------|-----------|
|   |                          |           |            | Programado        | Alcanzado | Programado       | Alcanzado |
| Número de guarniciones y banquetas rehabilitadas            | guarniciones y banquetas | Sumable   | 4.00       | 1.00              | 25.00     | 1.00             | 100.00    |
| Total de guarniciones y banquetas programadas a rehabilitar | guarniciones y banquetas | Sumable   | 4.00       | 1.00              | 25.00     | 1.00             | 100.00    |

COMPORTAMIENTO DE LAS VARIABLES DURANTE EL TRIMESTRE: Julio-Septiembre

COMPORTAMIENTO DEL INDICADOR  
DESCRIPCION DE LA METAANUAL


guarniciones y banquetas rehabilitadas

| META ANUAL | TRIMESTRE: Julio-Septiembre |        |                  |            |           |        |          |
|------------|-----------------------------|--------|------------------|------------|-----------|--------|----------|
|            | AVANCE TRIMESTRAL           |        | AVANCE ACUMULADO |            |           |        |          |
| Programado | Alcanzado                   | EF%    | SEMAFORO         | Programado | Alcanzado | EF%    | SEMAFORO |
| 100.00     | 100.00                      | 100.00 | VERDE            | 100.00     | 100.00    | 100.00 | VERDE    |

DESCRIPCION DE RESULTADOS Y JUSTIFICACION EN CASO DE AVANCE SUPERIOR A ± 10% RESPECTO A LO PROGRAMADO

EVALUACION DEL INDICADOR

guarniciones y banquetas rehabilitada  
DEPENDENCIA GENERAL:  
DEPENDENCIA AUXILIAR:



C. EDSON VILLALBA ESTEBAN

C. ERIKA DOLORES C. QUIZ GOMEZ

FECHA DE ELABORACION: 09/10/2024

Hoja: 158 de 248

**MUNICIPIO DE AYAPANGO**

**Pbrm-08b FICHA TECNICA DE SEGUIMIENTO DE INDICADORES 2024 DE GESTION O ESTRATEGICO**

TIPO DE FICHA: OSFEM

PILAR DE DESARROLLO / EJE TRANSVERSAL: 3 Pilar 3: Territorial

TEMA DE DESARROLLO: Ciudades y comunidades sostenibles

PROGRAMA PRESUPUESTARIO: 02020101 Desarrollo urbano y obras publicas

PROYECTO PRESUPUESTARIO: 020201010201 Pavimentación de calles

020201010204 Construcción y remodelación de plazas cívicas y jardines

OBJETIVO DEL PROGRAMA PRESUPUESTARIO:

Incluye las acciones para ordenar y regular el crecimiento urbano municipal vinculándolo a un desarrollo regional sustentable, replanteando los mecanismos de planeación urbana y fortaleciendo el papel del municipio en la materia como responsable de su planeación y ejecución de la obra pública que permita aumentar y mejorar la condiciones de la infraestructura urbana y vital en beneficio de los habi

DEPENDENCIA GENERAL:

F00 DESARROLLO URBANO Y OBRAS PUBLICAS

DEPENDENCIA AUXILIAR:

F00 Desarrollo Urbano y Obras Publicas

**ESTRUCTURA DEL INDICADOR**

NOMBRE DEL INDICADOR: Porcentaje de mecanismos de participación ciudadana en el mejoramiento urbano.

FÓRMULA DEL CALCULO: (Número de mecanismos de participación ciudadana en el mejoramiento urbano implementado / Total de mecanismos de participación ciudadana en el mejoramiento urbano programados) \*100

INTERPRETACIÓN:

mecanismos de participación ciudadana en el mejoramiento urbano

DIMENSIÓN QUE ATIENDE: Eficiencia

DESCRIPCION DEL FACTOR DE COMPARACION: mecanismos de participación ciudadana en el mejoramiento urbano.

AMBITO GEOGRAFICO:

mecanismos de participación

COBERTURA:

mecanismos de participación

LINEA BASE:

mecanismos de participación ciudadana en el mejoramiento urbano

Numero: NA 2.1

**COMPORTAMIENTO DE LAS VARIABLES DURANTE EL TRIMESTRE: Julio-Septiembre**

| VARIABLE   | UNIDAD DE MEDIDA            | OPERACION | META ANUAL | AVANCE TRIMESTRAL |       |           | AVANCE ACUMULADO |      |           |      |        |
|--|-----------------------------|-----------|------------|-------------------|-------|-----------|------------------|------|-----------|------|--------|
|  |                             |           |            | Programado        | %     | Alcanzado | Programado       | %    | Alcanzado |      |        |
| Número de mecanismos de participación ciudadana en el mejoramiento urbano implementado | mecanismos de participación | Sumable   | 4,00       | 1,00              | 25,00 | 1,00      | 100,00           | 3,00 | 75,00     | 3,00 | 100,00 |
| Total de mecanismos de participación ciudadana en el mejoramiento urbano programados   | mecanismos de participación | Sumable   | 4,00       | 1,00              | 25,00 | 1,00      | 100,00           | 3,00 | 75,00     | 3,00 | 100,00 |

**COMPORTAMIENTO DEL INDICADOR  
DESCRIPCION DE LA META ANUAL**

mecanismos de participación ciudadana en el mejoramiento urbano.

TRIMESTRE: Julio-Septiembre


| META ANUAL | AVANCE TRIMESTRAL |           |        | AVANCE ACUMULADO |           |       |
|------------|-------------------|-----------|--------|------------------|-----------|-------|
|            | Programado        | Alcanzado | EF%    | Programado       | Alcanzado | EF%   |
| 100,00     | 100,00            | 100,00    | 100,00 | 100,00           | 100,00    | VERDE |

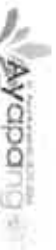
DESCRIPCION DE RESULTADOS Y JUSTIFICACION EN EL CASO DE SUPERIOR A ± 10% RESPECTO A LO PROGRAMADO

**EVALUACION DEL INDICADOR**

mecanismos de participación  
DEPENDENCIA GENERAL:  
DEPENDENCIA AUXILIAR:

F00 DESARROLLO URBANO Y OBRAS PUBLICAS  
F00 Desarrollo Urbano y Obras Publicas





MUNICIPIO DE AVAPANGO

PMRm-08b FICHA TECNICA DE SEGUIMIENTO DE INDICADORES 2024 DE GESTIÓN O ESTRATEGICO

TIPO DE FICHA: OSFEM

PILAR DE DESARROLLO / EJE TRANSVERSAL: 3 Pilar 3: Territorial

TEMA DE DESARROLLO: Ciudades y comunidades sostenibles

PROGRAMA PRESUPUESTARIO: 02020101 Desarrollo urbano y obras publicas

PROYECTO PRESUPUESTARIO: 020201010201 Pavimentación de calles 020201010204 Construcción y remodelación de plazas cívicas y jardines

OBJETIVO DEL PROGRAMA PRESUPUESTARIO: Incluye las acciones para ordenar y regular el crecimiento urbano municipal vinculándolo a un desarrollo regional sostenible, replantando los mecanismos de planeación urbana y fortaleciendo el papel del municipio en la materia como responsable de su planeación y ejecución de la obra pública que permita aumentar y mejorar la condiciones de la infraestructura urbana y vial en beneficio de los habitantes.

DEPENDENCIA GENERAL: F00 Desarrollo Urbano y Obras Públicas

ESTRUCTURA DEL INDICADOR

NOMBRE DEL INDICADOR: Porcentaje de parques y jardines equipados.  
FÓRMULA DEL CÁLCULO: (Número de parques y jardines equipados / Total de parques y jardines programados a equipar) \* 100  
INTERPRETACIÓN: parques y jardines equipados.  
DIMENSIÓN QUE ATENDE: Eficiencia

FRECUENCIA DE MEDICIÓN: Trimestral

DESCRIPCIÓN DEL FACTOR DE COMPARACIÓN: parques y jardines equipados.  
AMBITO GEOGRAFICO: parques y jardines equipados.  
COBERTURA: parques y jardines equipados.  
LINEA BASE: parques y jardines equipados.

Numero: NA 3.1

COMPORTAMIENTO DE LAS VARIABLES DURANTE EL TRIMESTRE: Julio-Septiembre

| VARIABLE  | UNIDAD DE MEDIDA              | OPERACION | META ANUAL | AVANCE TRIMESTRAL |        |           | AVANCE ACUMULADO |      |           |
|---|-------------------------------|-----------|------------|-------------------|--------|-----------|------------------|------|-----------|
|   |                               |           |            | Programado        | %      | Alcanzado | Programado       | %    | Alcanzado |
| Numero de parques y jardines equipados            | parques y jardines equipados. | Constante | 5.00       | 5.00              | 100.00 | 5.00      | 100.00           | 5.00 | 100.00    |
| Total de parques y jardines programados a equipar | parques y jardines equipados. | Constante | 2.00       | 2.00              | 100.00 | 2.00      | 100.00           | 2.00 | 100.00    |

COMPORTAMIENTO DEL INDICADOR DESCRIPCIÓN DE LA META ANUAL

parques y jardines equipados.


TRIMESTRE: Julio-Septiembre

| META ANUAL | AVANCE TRIMESTRAL |           |        | AVANCE ACUMULADO |           |        |
|------------|-------------------|-----------|--------|------------------|-----------|--------|
|            | Programado        | Alcanzado | EF%    | Programado       | Alcanzado | EF%    |
| 250.00     | 250.00            | 250.00    | 100.00 | 250.00           | 250.00    | 100.00 |

DESCRIPCIÓN DE RESULTADOS Y JUSTIFICACIÓN DEL LOGRO: META ANUAL SUPERIOR A ± 10 % RESPECTO A LO PROGRAMADO


EVALUACION DEL INDICADOR

parques y jardines equipados.  
DEPENDENCIA GENERAL: F00 Desarrollo Urbano y Obras Públicas  
DEPENDENCIA AUXILIAR: F00 Desarrollo Urbano y Obras Públicas



C. EISEN MAMALIS MEYES

C. ERINA COLONES CRUZ GOVIER



PhRm-08b FICHA TECNICA DE SEGUIMIENTO DE INDICADORES 2024 DE GESTIÓN O ESTRATEGICO

TIPO DE FICHA: OSFEM

MUNICIPIO DE AYAPANGO

PILAR DE DESARROLLO / EJE TRANSVERSAL: 3 Pilar 3: Territorial

TEMA DE DESARROLLO: Ciudades y comunidades sostenibles

PROGRAMA PRESUPUESTARIO: 02020101 Desarrollo urbano y obras públicas

PROYECTO PRESUPUESTARIO: 020201010201 Pavimentación de calles 020201010204 Construcción y remodelación de plazas cívicas y jardines

OBJETIVO DEL PROGRAMA PRESUPUESTARIO: Incluye las acciones para ordenar y regular el crecimiento urbano municipal vinculándolo a un desarrollo regional sostenible, replantando los mecanismos de planeación urbana y fortaleciendo el papel del municipio en la materia como responsable de su planeación y ejecución de la obra pública que permita aumentar y mejorar la condiciones de la infraestructura urbana y vial en beneficio de los habitantes.

DEPENDENCIA GENERAL: F00 DESARROLLO URBANO Y OBRAS PÚBLICAS

DEPENDENCIA AUXILIAR: F00 Desarrollo Urbano y Obras Públicas

ESTRUCTURA DEL INDICADOR

NOMBRE DEL INDICADOR: Porcentaje de mantenimientos a parques y jardines realizados  
FÓRMULA DEL CÁLCULO: (Número de parques y jardines con mantenimiento realizado / Total de parques y jardines del municipio) \*100  
INTERPRETACIÓN: mantenimientos a parques y jardines realizados  
DIMENSIÓN QUE ATIENDE: Eficiencia  
DESCRIPCIÓN DEL FACTOR DE COMPARACIÓN: mantenimientos a parques y jardines realizados  
AMBITO GEOGRAFICO: mantenimientos a parques  
COBERTURA: mantenimientos a parques  
LINEA BASE: mantenimientos a parques y jardines realizados  
Número: NA 32

FRECUENCIA DE MEDICIÓN: Trimestral

COMPORTAMIENTO DE LAS VARIABLES DURANTE EL TRIMESTRE: Julio-Septiembre

| VARIABLE   | UNIDAD DE MEDIDA | OPERACION | META ANUAL | AVANCE TRIMESTRAL |        |           | AVANCE ACUMULADO |      |           |
|--|------------------|-----------|------------|-------------------|--------|-----------|------------------|------|-----------|
|  |                  |           |            | Programado        | %      | Alcanzado | Programado       | %    | Alcanzado |
| Número de parques y jardines con mantenimiento realizado | mantenimiento    | Constante | 5,00       | 5,00              | 100,00 | 5,00      | 100,00           | 5,00 | 100,00    |
| Total de parques y jardines del municipio                | mantenimiento    | Constante | 5,00       | 5,00              | 100,00 | 5,00      | 100,00           | 5,00 | 100,00    |

COMPORTAMIENTO DEL INDICADOR DESCRIPCIÓN DE LA META ANUAL

mantenimientos a parques y jardines realizados.  
TRIMESTRE: Julio-Septiembre


| META ANUAL | AVANCE TRIMESTRAL |           |        | AVANCE ACUMULADO |           |        |
|------------|-------------------|-----------|--------|------------------|-----------|--------|
|            | Programado        | Alcanzado | EF%    | Programado       | Alcanzado | EF%    |
| 100,00     | 100,00            | 100,00    | 100,00 | 100,00           | 100,00    | 100,00 |

DESCRIPCIÓN DE RESULTADOS Y JUSTIFICACIÓN EN CASO DE MARCA DE DEFICIENCIA: Prior a 10% RESPECTO A LO PROGRAMADO

EVALUACION DEL INDICADOR

mantenimientos a parques  
DEPENDENCIA GENERAL:  
DEPENDENCIA AUXILIAR:

F00 DESARROLLO URBANO Y OBRAS PÚBLICAS  
F00 Desarrollo Urbano y Obras Públicas





MUNICIPIO DE AYAPANGO

Pbrm-08b FICHA TECNICA DE SEGUIMIENTO DE INDICADORES 2024 DE GESTIÓN O ESTRATEGICO

TIPO DE FICHA: OSFEM

PILAR DE DESARROLLO / EJE TRANSVERSAL: 3 Pilar 3: Territorial

TEMA DE DESARROLLO: Ciudades y comunidades sostenibles

PROGRAMA PRESUPUESTARIO: 02020101 Desarrollo urbano y obras públicas

PROYECTO PRESUPUESTARIO: 020201010201 Pavimentación de calles

020201010204 Construcción y remodelación de plazas cívicas y jardines

OBJETIVO DEL PROGRAMA PRESUPUESTARIO: Incluye las acciones para ordenar y regular el crecimiento urbano municipal vinculándolo a un desarrollo regional sustentable, replanteando los mecanismos de planeación urbana y fortaleciendo el papel del municipio en la materia como responsable de su planeación y ejecución de la obra pública que permita aumentar y mejorar la condiciones de la infraestructura urbana y vial en beneficio de los habitantes.

DEPENDENCIA GENERAL: F00 DESARROLLO URBANO Y OBRAS PUBLICAS

DEPENDENCIA AUXILIAR: F00 Desarrollo Urbano y Obras Publicas

ESTRUCTURA DEL INDICADOR

NOMBRE DEL INDICADOR: Porcentaje de construcción de vialidades urbanas.  
FÓRMULA DEL CÁLCULO: (Número de vialidades urbanas construidas / Total de vialidades programadas a construir) \*100

INTERPRETACIÓN: construcción de vialidades urbanas.  
DIMENSIÓN QUE ATIENDE: Eficiencia

DESCRIPCIÓN DEL FACTOR DE COMPARACIÓN: construcción de vialidades urbanas.

AMBITO GEOGRAFICO: construcción de vialidades urbanas.

COBERTURA: construcción de vialidades urbanas.  
LINEA BASE: construcción de vialidades urbanas.

Numero: NA 4.1

FRECUENCIA DE MEDICIÓN: Trimestral

COMPORTAMIENTO DE LAS VARIABLES DURANTE EL TRIMESTRE: Julio-Septiembre

| VARIABLE                                    | UNIDAD DE MEDIDA | OPERACION | META ANUAL | AVANCE TRIMESTRAL |       |           | AVANCE ACUMULADO |      |           |
|---|------------------|-----------|------------|-------------------|-------|-----------|------------------|------|-----------|
|   |                  |           |            | Programado        | %     | Alcanzado | Programado       | %    | Alcanzado |
| Número de vialidades urbanas construidas    | vialidades       | Sumable   | 4.00       | 1.00              | 25.00 | 1.00      | 100.00           | 3.00 | 100.00    |
| Total de vialidades programadas a construir | vialidades       | Sumable   | 4.00       | 1.00              | 25.00 | 1.00      | 100.00           | 3.00 | 100.00    |

COMPORTAMIENTO DEL INDICADOR DESCRIPCION DE LA META ANUAL

construcción de vialidades urbanas.


| META ANUAL | AVANCE TRIMESTRAL |           |        | AVANCE ACUMULADO |           |        |
|------------|-------------------|-----------|--------|------------------|-----------|--------|
|            | Programado        | Alcanzado | EF%    | Programado       | Alcanzado | EF%    |
| 100.00     | 100.00            | 100.00    | 100.00 | 100.00           | 100.00    | 100.00 |

DESCRIPCIÓN DE RESULTADOS Y JUSTIFICACIÓN EN CASO DE VARIACIÓN SUPERIOR A ±10% RESPECTO A LO PROGRAMADO

EVALUACION DEL INDICADOR

construcción de vialidades urbanas.  
DEPENDENCIA GENERAL: F00 DESARROLLO URBANO Y OBRAS PUBLICAS  
DEPENDENCIA AUXILIAR: F00 Desarrollo Urbano y Obras Publicas

F00 DE DESARROLLO URBANO Y OBRAS PUBLICAS  
F00 Desarrollo Urbano y Obras Publicas





MUNICIPIO DE AYAPANGO

PbRm-08b FICHA TECNICA DE SEGUIMIENTO DE INDICADORES 2024 DE GESTIÓN O ESTRATEGICO

TIPO DE FIGHA: OSFEM

PILAR DE DESARROLLO / EJE TRANSVERSAL: 3 Pilar 3 Territorial

TEMA DE DESARROLLO: Ciudades y comunidades sostenibles

PROGRAMA PRESUPUESTARIO: 02020101 Desarrollo urbano y obras públicas

PROYECTO PRESUPUESTARIO: 020201010201 Pavimentación de calles 020201010204 Construcción y remodelación de plazas cívicas y jardines

OBJETIVO DEL PROGRAMA PRESUPUESTARIO: Incluye las acciones para ordenar y regular el crecimiento urbano municipal vinculándolo a un desarrollo regional sustentable, replanteando los mecanismos de planeación urbana y fortaleciendo el papel del municipio en la materia como responsable de su planeación y ejecución de la obra pública que permita aumentar y mejorar la condiciones de la infraestructura urbana y vial en beneficio de los habi

DEPENDENCIA GENERAL: F00 DESARROLLO URBANO Y OBRAS PUBLICAS

DEPENDENCIA AUXILIAR: F00 Desarrollo Urbano y Obras Publicas

ESTRUCTURA DEL INDICADOR

NOMBRE DEL INDICADOR: Porcentaje de avance en la rehabilitación de vialidades urbanas.

FÓRMULA DEL CÁLCULO: (Número de vialidades urbanas rehabilitadas/ Total de vialidades urbanas programadas a rehabilitar) \*100

INTERPRETACIÓN: rehabilitación de vialidades urbanas

DIMENSIÓN QUE ATIENDE: Eficiencia

DESCRIPCIÓN DEL FACTOR DE COMPARACIÓN: rehabilitación de vialidades urbanas

AMBITO GEOGRAFICO: rehabilitación de vialidades urbanas

COBERTURA: rehabilitación de vialidades urbanas

LÍNEA BASE: rehabilitación de vialidades urbanas

Número: NA 4.2

FRECUENCIA DE MEDICIÓN: Trimestral

COMPORTAMIENTO DE LAS VARIABLES DURANTE EL TRIMESTRE: Julio-Septiembre

| VARIABLE  | UNIDAD DE MEDIDA | OPERACION | META ANUAL | AVANCE TRIMESTRAL |       | AVANCE ACUMULADO |        |
|---|------------------|-----------|------------|-------------------|-------|------------------|--------|
|   |                  |           |            | Programado        | %     | Alcanzado        | %      |
| Número de vialidades urbanas rehabilitadas            | obra             | Sumable   | 4.00       | 1.00              | 25.00 | 1.00             | 100.00 |
| Total de vialidades urbanas programadas a rehabilitar | obra             | Sumable   | 4.00       | 1.00              | 25.00 | 1.00             | 100.00 |

COMPORTAMIENTO DEL INDICADOR DESCRIPCIÓN DE LA META ANUAL

rehabilitación de vialidades urbanas

TRIMESTRE: Julio-Septiembre

| META ANUAL | AVANCE TRIMESTRAL |           |        | AVANCE ACUMULADO |           |       |
|------------|-------------------|-----------|--------|------------------|-----------|-------|
|            | Programado        | Alcanzado | EF%    | Programado       | Alcanzado | EF%   |
| 100.00     | 100.00            | 100.00    | 100.00 | 100.00           | 100.00    | VERDE |

DESCRIPCIÓN DE RESULTADOS Y JUSTIFICACIÓN EN CASO DE ARIACIÓN: AUMENTO A +10% RESPECTO A LO PROGRAMADO

EVALUACIÓN DEL INDICADOR

rehabilitación de vialidades urbanas

DEPENDENCIA GENERAL:

DEPENDENCIA AUXILIAR:

F00 DESARROLLO URBANO Y OBRAS PUBLICAS


F00 Desarrollo Urbano y Obras Publicas

C. EDSON MORALES MALLER

C. ERIKA DOLORES CRUZ GOMEZ

FECHA DE ELABORACIÓN: 09/10/2024

Hoja: 153 de 219



**MUNICIPIO DE AYAPANGO**

**PbrM-08b FICHA TECNICA DE SEGUIMIENTO DE INDICADORES 2024 DE GESTIÓN O ESTRATEGICO**

TIPO DE FICHA: OSFEM

PILAR DE DESARROLLO / EJE TRANSVERSAL: 3 Pilar 3: Territorial

TEMA DE DESARROLLO: Ciudades y comunidades sostenibles

PROGRAMA PRESUPUESTARIO: 02020101 Desarrollo urbano y obras públicas

PROYECTO PRESUPUESTARIO: 020201010201 Pavimentación de calles 020201010204 Construcción y remodelación de plazas cívicas y jardines

OBJETIVO DEL PROGRAMA PRESUPUESTARIO: Incluye las acciones para ordenar y regular el crecimiento urbano municipal vinculándolo a un desarrollo regional sustentable, replanteando los mecanismos de planeación urbana y fortaleciendo el papel del municipio en la materia como responsable de su planeación y ejecución de la obra pública que permita aumentar y mejorar la condiciones de la infraestructura urbana y vital en beneficio de los habitantes

DEPENDENCIA GENERAL: F00 DESARROLLO URBANO Y OBRAS PÚBLICAS

DEPENDENCIA AUXILIAR: F00 Desarrollo Urbano y Obras Públicas

**ESTRUCTURA DEL INDICADOR**

NOMBRE DEL INDICADOR: Porcentaje de avance en la rehabilitación de caminos y calles rurales

FÓRMULA DEL CÁLCULO: (Número de caminos y calles rurales rehabilitados / Total de caminos y calles rurales programados a rehabilitar) \* 100

INTERPRETACION: avance en la rehabilitación de caminos y calles rurales

DIMENSION QUE ATIENDE: Eficiencia

DESCRIPCIÓN DEL FACTOR DE COMPARACIÓN: avance en la rehabilitación de caminos y calles rurales

ÁMBITO GEOGRÁFICO: avance en la rehabilitación de caminos

COBERTURA: avance en la rehabilitación de caminos

LÍNEA BASE: avance en la rehabilitación de caminos y calles rurales

Número: NA 4.3

FRECUENCIA DE MEDICIÓN: Trimestral

**COMPORTAMIENTO DE LAS VARIABLES DURANTE EL TRIMESTRE: Julio-Septiembre**

| VARIABLE  | UNIDAD DE MEDIDA        | OPERACION | META ANUAL | AVANCE TRIMESTRAL |       |           | AVANCE ACUMULADO |      |           |      |        |
|---|-------------------------|-----------|------------|-------------------|-------|-----------|------------------|------|-----------|------|--------|
|   |                         |           |            | Programado        | %     | Alcanzado | Programado       | %    | Alcanzado |      |        |
| Número de caminos y calles rurales rehabilitados            | rehabilitación de calle | Sumable   | 4.00       | 1.00              | 25.00 | 1.00      | 100.00           | 3.00 | 75.00     | 3.00 | 100.00 |
| Total de caminos y calles rurales programados a rehabilitar | rehabilitación de calle | Sumable   | 4.00       | 1.00              | 25.00 | 1.00      | 100.00           | 3.00 | 75.00     | 3.00 | 100.00 |

**COMPORTAMIENTO DEL INDICADOR DESCRIPCIÓN DE LA METAANUAL**

avance en la rehabilitación de caminos y calles rurales

TRIMESTRE: Julio-Septiembre

| METAANUAL | AVANCE TRIMESTRAL |           |        | AVANCE ACUMULADO |           |       |
|-----------|-------------------|-----------|--------|------------------|-----------|-------|
|           | Programado        | Alcanzado | EF%    | Programado       | Alcanzado | EF%   |
| 100.00    | 100.00            | 100.00    | 100.00 | 100.00           | 100.00    | VERDE |

DESCRIPCIÓN DE RESULTADOS Y JUSTIFICACIÓN EN CASO DE VARIACIÓN SUPERIOR A 5% RESPECTO A LO PROGRAMADO

**EVALUACION DEL INDICADOR**

avance en la rehabilitación de caminos

DEPENDENCIA GENERAL: F00 DE DESARROLLO URBANO Y OBRAS PÚBLICAS


DEPENDENCIA AUXILIAR: F00 Desarrollo Urbano

C. EDSON MOLINA ES REYES

C. ERIKA DÍAZ CRUZ GÓMEZ

FECHA DE ELABORACIÓN: 08/10/2024

Hoja: 154 de 249



**Pbrm-08b FICHA TECNICA DE SEGUIMIENTO DE INDICADORES 2024 DE GESTIÓN O ESTRATEGICO**

TIPO DE FICHA: OSFEM

MUNICIPIO DE AYAPANGO

PILAR DE DESARROLLO / EJE TRANSVERSAL: 3 Pilar 3: Territorial

TEMA DE DESARROLLO: Ciudades y comunidades sostenibles

PROGRAMA PRESUPUESTARIO: 02020101 Desarrollo urbano y obras públicas

PROYECTO PRESUPUESTARIO: 020201010201 Pavimentación de calles 020201010204 Construcción y remodelación de plazas cívicas y jardines

OBJETIVO DEL PROGRAMA PRESUPUESTARIO: Incluye las acciones para ordenar y regular el crecimiento urbano municipal vinculándolo a un desarrollo regional sostenible, replantando los mecanismos de planeación urbana y fortaleciendo el papel del municipio en la materia como responsable de su planeación y ejecución de la obra pública que permita aumentar y mejorar la condiciones de la infraestructura urbana y vial en beneficio de los habi

DEPENDENCIA GENERAL: F00 DESARROLLO URBANO Y OBRAS PUBLICAS

DEPENDENCIA AUXILIAR: F00 Desarrollo Urbano y Obras Publicas

**ESTRUCTURA DEL INDICADOR**

NOMBRE DEL INDICADOR: Porcentaje de equipamiento de vialidades urbanas

FÓRMULA DEL CÁLCULO: (Número de vialidades urbanas equipadas / Total de vialidades programadas a equipar) \*100

INTERPRETACION: Eficiencia

FRECUENCIA DE MEDICIÓN: Trimestral

DESCRIPCIÓN DEL FACTOR DE COMPARACION:

AMBITO GEOGRAFICO:

COBERTURA:

LINEA BASE

Número: NA 4.4 No aplica

COMPORTAMIENTO DE LAS VARIABLES DURANTE EL TRIMESTRE: Julio-Septiembre

| VARIABLE                                  | UNIDAD DE MEDIDA | OPERACION | META ANUAL | AVANCE TRIMESTRAL |      |           | AVANCE ACUMULADO |      |           |
|---|------------------|-----------|------------|-------------------|------|-----------|------------------|------|-----------|
|   |                  |           |            | Programado        | %    | Alcanzado | Programado       | %    | Alcanzado |
| Número de vialidades urbanas equipadas    |                  |           | 0.00       | 0.00              | 0.00 | 0.00      | 0.00             | 0.00 | 0.00      |
| Total de vialidades programadas a equipar |                  |           | 0.00       | 0.00              | 0.00 | 0.00      | 0.00             | 0.00 | 0.00      |

COMPORTAMIENTO DEL INDICADOR  
DESCRIPCION DE LA META ANUAL

NA


TRIMESTRE: Julio-Septiembre


| META ANUAL | AVANCE TRIMESTRAL |           |      | AVANCE ACUMULADO |           |      |
|------------|-------------------|-----------|------|------------------|-----------|------|
|            | Programado        | Alcanzado | EF%  | Programado       | Alcanzado | EF%  |
| 0.00       | 0.00              | 0.00      | 0.00 | 0.00             | 0.00      | 0.00 |

DESCRIPCION DE RESULTADOS Y JUSTIFICACION EN CASO DE INCUMPLIMIENTO SUPERIOR A ± 10 % DEL PECTO A LO PROGRAMADO

**EVALUACION DEL INDICADOR**

DEPENDENCIA GENERAL:  
DEPENDENCIA AUXILIAR:





MUNICIPIO DE AYAPANGO

PBRm-08b FICHA TECNICA DE SEGUIMIENTO DE INDICADORES 2024 DE GESTIÓN O ESTRATEGICO

TIPO DE FICHA: OSFEM

PILAR DE DESARROLLO / EJE TRANSVERSAL: 3 Pilar 3: Territorial

TEMA DE DESARROLLO: Ciudades y comunidades sostenibles

PROGRAMA PRESUPUESTARIO: 02020101 Desarrollo urbano y obras publicas

PROYECTO PRESUPUESTARIO: 020201010201 Pavimentación de calles

020201010402 Rehabilitación de edificaciones urbanas

020201010204 Construcción y remodelación de plazas cívicas y jardines

OBJETIVO DEL PROGRAMA PRESUPUESTARIO: Incluye las acciones para ordenar y regular el crecimiento urbano municipal vinculándolo a un desarrollo regional sustentable, replanteando los mecanismos de planeación urbana y fortaleciendo el papel del municipio en la materia como responsable de su planeación y ejecución de la obra pública que permita aumentar y mejorar la condiciones de la infraestructura urbana y vial en beneficio de los habi

DEPENDENCIA GENERAL: F00 DESARROLLO URBANO Y OBRAS PUBLICAS

DEPENDENCIA AUXILIAR: F00 Desarrollo Urbano y Obras Publicas

NOMBRE DEL INDICADOR: Porcentaje de edificaciones urbanas construidas.

FÓRMULA DEL CÁLCULO: (Número de edificaciones urbanas construidas / Total de edificaciones urbanas programadas a construir) \*100

INTERPRETACIÓN: edificaciones urbanas construidas

DIMENSIÓN QUE ATIENDE: Eficiencia

DESCRIPCIÓN DEL FACTOR DE COMPARACIÓN: edificaciones urbanas construidas.

AMBITO GEOGRAFICO: edificaciones urbanas construidas.

COBERTURA: edificaciones urbanas construidas.

LÍNEA BASE: edificaciones urbanas construidas.

Número: NA 51

ESTRUCTURA DEL INDICADOR

FRECUENCIA DE MEDICIÓN: Trimestral

COMPORTAMIENTO DE LAS VARIABLES DURANTE EL TRIMESTRE: Julio-Septiembre

| VARIABLE   | UNIDAD DE MEDIDA | OPERACION | META ANUAL | AVANCE TRIMESTRAL |        |           | AVANCE ACUMULADO |      |           |
|--|------------------|-----------|------------|-------------------|--------|-----------|------------------|------|-----------|
|  |                  |           |            | Programado        | %      | Alcanzado | Programado       | %    | Alcanzado |
| Número de edificaciones urbanas construidas            | construccion     | Constante | 1.00       | 1.00              | 100.00 | 1.00      | 100.00           | 1.00 | 100.00    |
| Total de edificaciones urbanas programadas a construir | construccion     | Constante | 1.00       | 1.00              | 100.00 | 1.00      | 100.00           | 1.00 | 100.00    |

COMPORTAMIENTO DEL INDICADOR DESCRIPCION DE LA METAANUAL

edificaciones urbanas construidas.


TRIMESTRE: Julio-Septiembre

| METAANUAL | AVANCE TRIMESTRAL |           |        | AVANCE ACUMULADO |           |        |
|-----------|-------------------|-----------|--------|------------------|-----------|--------|
|           | Programado        | Alcanzado | EF%    | Programado       | Alcanzado | EF%    |
| 100.00    | 100.00            | 100.00    | 100.00 | 100.00           | 100.00    | 100.00 |

DESCRIPCION DE RESULTADOS Y JUSTIFICACION EN CASO DE VARIACION SUPERIOR A ± 10 % RESPECTO A LO PROGRAMADO

EVALUACION DEL INDICADOR

edificaciones urbanas construidas.  
DEPENDENCIA GENERAL:  
DEPENDENCIA AUXILIAR:



**MUNICIPIO DE AYAPANGO**

**PbRm-08b FICHA TECNICA DE SEGUIMIENTO DE INDICADORES 2024 DE GESTIÓN O ESTRATEGICO**

TIPO DE FICHA: OSFEM

**PILAR DE DESARROLLO / EJE TRANSVERSAL:** 3 Pilar 3: Territorial  
**TEMA DE DESARROLLO:** Ciudades y comunidades sostenibles  
**PROGRAMA PRESUPUESTARIO:** 02020101 Desarrollo urbano y obras públicas  
**PROYECTO PRESUPUESTARIO:** 020201010201 Pavimentación de calles

020201010204 Construcción y remodelación de plazas cívicas y jardines

**OBJETIVO DEL PROGRAMA PRESUPUESTARIO:** Incluye las acciones para ordenar y regular el crecimiento urbano municipal vinculándolo a un desarrollo regional sustentable, replanteando los mecanismos de planeación urbana y fortaleciendo el papel del municipio en la materia como responsable de su planeación y ejecución de la obra pública que permita aumentar y mejorar la condiciones de la infraestructura urbana y vial en beneficio de los habi  
**DEPENDENCIA GENERAL:** F00 DESARROLLO URBANO Y OBRAS PÚBLICAS  
**DEPENDENCIA AUXILIAR:** F00 Desarrollo Urbano y Obras Públicas

**ESTRUCTURA DEL INDICADOR**

**NOMBRE DEL INDICADOR:** Porcentaje de edificaciones urbanas rehabilitadas.  
**FÓRMULA DEL CÁLCULO:** (Número de edificaciones urbanas rehabilitadas / Total de edificaciones programadas a rehabilitar) \*100  
**INTERPRETACIÓN:** edificaciones urbanas rehabilitadas.  
**DIMENSIÓN QUE ATIENDE:** Eficiencia  
**DESCRIPCIÓN DEL FACTOR DE COMPARACIÓN:** edificaciones urbanas rehabilitadas.

**FRECUENCIA DE MEDICIÓN:**

Trimestral

**AMBITO GEOGRAFICO:** edificaciones urbanas rehabilitadas.  
**COBERTURA:** edificaciones urbanas rehabilitadas.  
**LÍNEA BASE:** edificaciones urbanas rehabilitadas.

**Numero:** NA 52

**COMPORTAMIENTO DE LAS VARIABLES DURANTE EL TRIMESTRE: Julio-Septiembre**

| VARIABLE   | UNIDAD DE MEDIDA | OPERACION | META ANUAL | AVANCE TRIMESTRAL |       |           | AVANCE ACUMULADO |      |           |
|--|------------------|-----------|------------|-------------------|-------|-----------|------------------|------|-----------|
|  |                  |           |            | Programado        | %     | Alcanzado | Programado       | %    | Alcanzado |
| Número de edificaciones urbanas rehabilitadas    | rehabilitación   | Sumable   | 4.00       | 1.00              | 25.00 | 1.00      | 100.00           | 3.00 | 100.00    |
| Total de edificaciones programadas a rehabilitar | rehabilitación   | Sumable   | 4.00       | 1.00              | 25.00 | 1.00      | 100.00           | 3.00 | 100.00    |

edificaciones urbanas rehabilitadas.

**COMPORTAMIENTO DEL INDICADOR**  
**DESCRIPCIÓN DE LA META ANUAL**


TRIMESTRE: Julio-Septiembre

| META ANUAL | AVANCE TRIMESTRAL |           |        | AVANCE ACUMULADO |           |        |
|------------|-------------------|-----------|--------|------------------|-----------|--------|
|            | Programado        | Alcanzado | EF%    | Programado       | Alcanzado | EF%    |
| 100.00     | 100.00            | 100.00    | 100.00 | 100.00           | 100.00    | 100.00 |

**DESCRIPCIÓN DE RESULTADOS Y JUSTIFICACIÓN EN CASO DE VARIACIÓN SUPERIOR A ± 10 % RESPECTO A LO PROGRAMADO**  
 edificaciones urbanas rehabilitadas.

**EVALUACION DEL INDICADOR**

edificaciones urbanas rehabilitadas  
**DEPENDENCIA GENERAL:**  
**DEPENDENCIA AUXILIAR:**





MUNICIPIO DE AYAPANGO

PBRM-08b FICHA TECNICA DE SEGUIMIENTO DE INDICADORES 2024 DE GESTIÓN O ESTRATEGICO

TIPO DE FICHA: OSFEM

PILAR DE DESARROLLO / EJE TRANSVERSAL: 3 Pilar 3: Territorial

TEMA DE DESARROLLO: Ciudades y comunidades sostenibles

PROGRAMA PRESUPUESTARIO: 02020101 Desarrollo urbano y obras publicas

PROYECTO PRESUPUESTARIO: 020201010201 Pavimentación de calles 020201010402 Rehabilitación de edificaciones urbanas

OBJETIVO DEL PROGRAMA PRESUPUESTARIO: Incluye las acciones para ordenar y regular el crecimiento urbano municipal vinculándolo a un desarrollo regional sustentable, replanteando los mecanismos de planeación urbana y fortaleciendo el papel del municipio en la materia como responsable de su planeación y ejecución de la obra pública que permita aumentar y mejorar la condiciones de la infraestructura urbana y vial en beneficio de los habi

DEPENDENCIA GENERAL: F00 DESARROLLO URBANO Y OBRAS PUBLICAS

DEPENDENCIA AUXILIAR: F00 Desarrollo Urbano y Obras Publicas

ESTRUCTURA DEL INDICADOR

NOMBRE DEL INDICADOR: Porcentaje de informes de supervisión de obra entregados.  
FORMULA DEL CÁLCULO: (Número de informes entregados de supervisión de obras / Total de Informes de supervisión de obras programados) \*100

INTERPRETACIÓN: Informes de supervisión de obra entregados.

DIMENSIÓN QUE ATIENDE: Eficiencia

DESCRIPCIÓN DEL FACTOR DE COMPARACIÓN: Informes de supervisión de obra entregados.

AMBITO GEOGRAFICO: Informes de supervisión de obra entregados.

COBERTURA: Informes de supervisión de obra entregados.

LINEA BASE: Informes de supervisión de obra entregados.

Numero: NA 6.1

FRECUENCIA DE MEDICIÓN: Trimestral

COMPORTAMIENTO DE LAS VARIABLES DURANTE EL TRIMESTRE: Julio-Septiembre

| VARIABLE  | UNIDAD DE MEDIDA | OPERACION | META ANUAL | AVANCE TRIMESTRAL |       |           | AVANCE ACUMULADO |      |           |
|---|------------------|-----------|------------|-------------------|-------|-----------|------------------|------|-----------|
|   |                  |           |            | Programado        | %     | Alcanzado | Programado       | %    | Alcanzado |
| Número de informes entregados de supervisión de obras | Informe          | Sumable   | 4.00       | 1.00              | 25.00 | 1.00      | 100.00           | 3.00 | 75.00     |
| Total de Informes de supervisión de obras programados | Informe          | Sumable   | 4.00       | 1.00              | 25.00 | 1.00      | 100.00           | 3.00 | 75.00     |

Informes de supervisión de obra entregados.

COMPORTAMIENTO DEL INDICADOR DESCRIPCION DE LA METAANUAL


TRIMESTRE: Julio-Septiembre

| METAANUAL | AVANCE TRIMESTRAL |           |        | AVANCE ACUMULADO |           |        |
|-----------|-------------------|-----------|--------|------------------|-----------|--------|
|           | Programado        | Alcanzado | EF%    | Programado       | Alcanzado | EF%    |
| 100.00    | 100.00            | 100.00    | 100.00 | 100.00           | 100.00    | 100.00 |

DESCRIPCIÓN DE RESULTADOS Y JUSTIFICACIÓN EN CASO DE VARIACIÓN SUPERIOR A ± 10 % RESPECTO A LO PROGRAMADO

EVALUACION DEL INDICADOR

Informes de supervisión de obra entregados.  
DEPENDENCIA GENERAL: F00 Desarrollo Urbano y Obras Publicas  
DEPENDENCIA AUXILIAR: F00 Desarrollo Urbano





PHRM-08b FICHA TECNICA DE SEGUIMIENTO DE INDICADORES 2024 DE GESTIÓN O ESTRATEGICO

MUNICIPIO DE AYAPANGO

TIPO DE FICHA: OSFEM

PILAR DE DESARROLLO / EJE TRANSVERSAL: 3 Pilar 3: Territorial

TEMA DE DESARROLLO: Energía asequible y no contaminante

PROGRAMA PRESUPUESTARIO: 02020401 Alumbrado público

PROYECTO PRESUPUESTARIO: 020204010201 Alumbrado público

OBJETIVO DEL PROGRAMA PRESUPUESTARIO: Contiene el conjunto de acciones encaminadas a dotar a la población del municipio el servicio de iluminación de las vías, parques y espacios de libre circulación con el propósito de proporcionar una visibilidad adecuada para el desarrollo de las actividades.

DEPENDENCIA GENERAL: F00 DESARROLLO URBANO Y OBRAS PUBLICAS

DEPENDENCIA AUXILIAR: F00 Desarrollo Urbano y Obras Publicas

ESTRUCTURA DEL INDICADOR

NOMBRE DEL INDICADOR: Porcentaje de fallas del sistema de alumbrado público municipal atendidas.

FÓRMULA DEL CÁLCULO: (Fallas del sistema de alumbrado público municipal atendidas/fallas gestionadas y detectadas en el sistema de alumbrado público municipal)\*100

INTERPRETACION: fallas del sistema de alumbrado público municipal atendidas.

DIMENSION QUE ATIENDE: Eficiencia

DESCRIPCION DEL FACTOR DE COMPARACION: fallas del sistema de alumbrado público municipal atendidas.

AMBITO GEOGRAFICO: fallas del sistema de alumbrado

COBERTURA: fallas del sistema de alumbrado

LINEA BASE: fallas del sistema de alumbrado público municipal atendidas.

Numero: NA 1.1

COMPORTAMIENTO DE LAS VARIABLES DURANTE EL TRIMESTRE: Julio-Septiembre

| VARIABLE  | UNIDAD DE MEDIDA                | OPERACION | META ANUAL | AVANCE TRIMESTRAL |           | AVANCE ACUMULADO |           |
|---|---------------------------------|-----------|------------|-------------------|-----------|------------------|-----------|
|   |                                 |           |            | Programado        | Alcanzado | Programado       | Alcanzado |
| Fallas del sistema de alumbrado público municipal atendida.                   | fallas del sistema de alumbrado | Sumable   | 90.00      | 20.00             | 25.00     | 20.00            | 100.00    |
| Fallas gestionadas y detectadas en el sistema de alumbrado público municipal. | fallas del sistema de alumbrado | Sumable   | 90.00      | 20.00             | 25.00     | 20.00            | 100.00    |

COMPORTAMIENTO DEL INDICADOR DESCRIPCION DE LA META ANUAL

| META ANUAL | AVANCE TRIMESTRAL |           |        | AVANCE ACUMULADO |           |        |
|------------|-------------------|-----------|--------|------------------|-----------|--------|
|            | Programado        | Alcanzado | EF%    | Programado       | Alcanzado | EF%    |
| 100.00     | 100.00            | 100.00    | 100.00 | 100.00           | 100.00    | 100.00 |

DESCRIPCION DE RESULTADOS Y JUSTIFICACION EN CASO DE VARIACION SUPERIOR A ± 10 % RESPECTO A LO PROGRAMADO

EVALUACION DEL INDICADOR

fallas del sistema de alumbrado

F00 Desarrollo Urbano y Obras Publicas


F00 Desarrollo Urbano y Obras Publicas

F00 Desarrollo Urbano y Obras Publicas

F00 Desarrollo Urbano y Obras Publicas

F00 Desarrollo Urbano y Obras Publicas

F00 Desarrollo Urbano y Obras Publicas





**Pbrm-08b FICHA TECNICA DE SEGUIMIENTO DE INDICADORES 2024 DE GESTION O ESTRATEGICO**

**MUNICIPIO DE AYAPANGO**

**TIPO DE FICHA: OSTEM**

**PILAR DE DESARROLLO / EJE TRANSVERSAL:** 3 Pilar 3: Territorial

**TEMA DE DESARROLLO:** Energia asequible y no contaminante

**PROGRAMA PRESUPUESTARIO:** 02020401 Alumbrado publico

**PROYECTO PRESUPUESTARIO:** 020204010201 Alumbrado publico

**OBJETIVO DEL PROGRAMA PRESUPUESTARIO:** Contiene el conjunto de acciones encaminadas a otorgar a la poblacion del municipio el servicio de iluminacion de las vias, parques y espacios de libre circulacion con el proposito de proporcionar una visibilidad adecuada para el desarrollo de las actividades.

**DEPENDENCIA GENERAL:** F00 DESARROLLO URBANO Y OBRAS PUBLICAS

**DEPENDENCIA AUXILIAR:** F00 Desarrollo Urbano y Obras Publicas

**ESTRUCTURA DEL INDICADOR**

**NOMBRE DEL INDICADOR:** Porcentaje de insumos para mantenimiento al sistema de alumbrado publico municipal recibidos.

**FÓRMULA DEL CÁLCULO:** (Insumos recibidos para el mantenimiento al sistema de alumbrado publico municipal/Total de insumos gestionados para otorgar el mantenimiento al sistema de alumbrado publico municipal)\*100

**INTERPRETACION:** mantenimiento al sistema de alumbrado publico municipal recibidos.

**DIMENSION QUE ATIENDE:** Eficiencia

**DESCRIPCION DEL FACTOR DE COMPARACION:** mantenimiento al sistema de alumbrado publico municipal recibidos.

**AMBITO GEOGRAFICO:** mantenimiento al sistema de alumbrado publico municipal recibidos.

**COBERTURA:** mantenimiento al sistema de alumbrado publico municipal recibidos.

**LINEA BASE:** mantenimiento al sistema de alumbrado publico municipal recibidos.

**Numero:** NA 12

**COMPORTAMIENTO DE LAS VARIABLES DURANTE EL TRIMESTRE: Julio-Septiembre**

| VARIABLE   | UNIDAD DE MEDIDA            | OPERACION | META ANUAL | AVANCE TRIMESTRAL |       |           | AVANCE ACUMULADO |       |           |       |        |
|--|-----------------------------|-----------|------------|-------------------|-------|-----------|------------------|-------|-----------|-------|--------|
|  |                             |           |            | Programado        | %     | Alcanzado | Programado       | %     | Alcanzado |       |        |
| Insumos recibidos para el mantenimiento al sistema de alumbrado publico municipal                    | mantenimiento al sistema de | Sumable   | 80.00      | 20.00             | 25.00 | 20.00     | 100.00           | 60.00 | 75.00     | 60.00 | 100.00 |
| Total de insumos gestionados para otorgar el mantenimiento al sistema de alumbrado publico municipal | mantenimiento al sistema de | Sumable   | 80.00      | 20.00             | 25.00 | 20.00     | 100.00           | 60.00 | 75.00     | 60.00 | 100.00 |

**COMPORTAMIENTO DEL INDICADOR**

**DESCRIPCION DE LA META ANUAL**

mantenimiento al sistema de alumbrado publico municipal recibidos.

**TRIMESTRE:** Julio-Septiembre


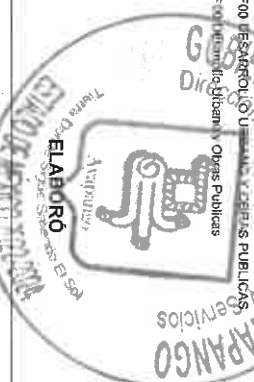
| META ANUAL | AVANCE TRIMESTRAL |           |        | AVANCE ACUMULADO |           |        |
|------------|-------------------|-----------|--------|------------------|-----------|--------|
|            | Programado        | Alcanzado | EF%    | Programado       | Alcanzado | EF%    |
| 100.00     | 100.00            | 100.00    | 100.00 | 100.00           | 100.00    | 100.00 |

**EVALUACION DEL INDICADOR**

mantenimiento al sistema de alumbrado publico municipal recibidos.

**DEPENDENCIA GENERAL:** F00 DESARROLLO URBANO Y OBRAS PUBLICAS

**DEPENDENCIA AUXILIAR:** F00 Desarrollo Urbano y Obras Publicas



ELABORÓ  
CEDSON MORALES REYES

FECHA DE ELABORACION: 09/10/2024

Hora: 19:26:24



MUNICIPIO DE AYAPANGO

Pbrm-08b FICHA TECNICA DE SEGUIMIENTO DE INDICADORES 2024 DE GESTIÓN O ESTRATEGICO

TIPO DE FICHA: OSFEM

PILAR DE DESARROLLO / EJE TRANSVERSAL: 3 Pilar 3: Territorial

TEMA DE DESARROLLO: Energía asequible y no contaminante

PROGRAMA PRESUPUESTARIO: 02020401 Alumbrado público

PROYECTO PRESUPUESTARIO: 020204010201 Alumbrado público

OBJETIVO DEL PROGRAMA PRESUPUESTARIO: Contiene el conjunto de acciones encaminadas a otorgar a la población del municipio el servicio de iluminación de las vías, parques y espacios de libre circulación con el propósito de proporcionar una visibilidad adecuada para el desarrollo de las actividades.

DEPENDENCIA GENERAL: F00 DESARROLLO URBANO Y OBRAS PUBLICAS

DEPENDENCIA AUXILIAR: F00 Desarrollo Urbano y Obras Publicas

ESTRUCTURA DEL INDICADOR

NOMBRE DEL INDICADOR: Porcentaje de mantenimientos al sistema de alumbrado público municipal realizados.

FÓRMULA DEL CÁLCULO: (Actividades realizadas para el mantenimiento al sistema de alumbrado público municipal/acciones programadas para el mantenimiento al sistema de alumbrado público municipal)\*100

INTERPRETACIÓN: mantenimientos al sistema de alumbrado público municipal realizados.

DIMENSIÓN QUE ATIENDE: Eficiencia

DESCRIPCIÓN DEL FACTOR DE COMPARACIÓN: mantenimientos al sistema de alumbrado público municipal realizados.

AMBITO GEOGRAFICO: mantenimientos al sistema de alumbrado público

COBERTURA: mantenimientos al sistema de alumbrado público

LINEA BASE: mantenimientos al sistema de alumbrado público municipal realizados.

Numero: NA 1.3

COMPORTAMIENTO DE LAS VARIABLES DURANTE EL TRIMESTRE: Julio-Septiembre

| VARIABLE   | UNIDAD DE MEDIDA            | OPERACION | META ANUAL |           | AVANCE TRIMESTRAL |           | AVANCE ACUMULADO |           |
|--|-----------------------------|-----------|------------|-----------|-------------------|-----------|------------------|-----------|
|  |                             |           | Programado | Alcanzado | %                 | Alcanzado | %                | Alcanzado |
| Actividades realizadas para el mantenimiento al sistema de alumbrado público municipal | mantenimiento al sistema de | Surtido   | 40.00      | 10.00     | 25.00             | 10.00     | 100.00           | 100.00    |
| Acciones programadas para el mantenimiento al sistema de alumbrado público municipal   | mantenimiento al sistema de | Surtido   | 40.00      | 10.00     | 25.00             | 10.00     | 100.00           | 100.00    |

COMPORTAMIENTO DEL INDICADOR

DESCRIPCION DE LA META ANUAL

mantenimientos al sistema de alumbrado público municipal realizados.

TRIMESTRE: Julio-Septiembre

| META ANUAL | AVANCE TRIMESTRAL |           |        | AVANCE ACUMULADO |           |        |
|------------|-------------------|-----------|--------|------------------|-----------|--------|
|            | Programado        | Alcanzado | EF%    | Programado       | Alcanzado | EF%    |
| 100.00     | 100.00            | 100.00    | 100.00 | 100.00           | 100.00    | 100.00 |


DESCRIPCION DE RESULTADOS Y JUSTIFICACION EN CASO DE VARIACION SUPERIOR A 10 % RESPECTO AL PROGRAMA

EVALUACION DEL INDICADOR

mantenimientos al sistema de alumbrado público

DEPENDENCIA GENERAL: F00 DESARROLLO URBANO Y OBRAS PUBLICAS

DEPENDENCIA AUXILIAR: F00 Desarrollo Urbano y Obras Publicas





**MUNICIPIO DE AYAPANGO**

**Pbrm-08b FICHA TECNICA DE SEGUIMIENTO DE INDICADORES 2024 DE GESTION O ESTRATEGICO**

TIPO DE FICHA: OSFEM

**PILAR DE DESARROLLO / EJE TRANSVERSAL:** 3 Pilar 3: Territorial  
**TEMA DE DESARROLLO:** Energía asequible y no contaminante  
**PROGRAMA PRESUPUESTARIO:** 02020401 Alumbrado público  
**PROYECTO PRESUPUESTARIO:** 020204010201 Alumbrado publico

**OBJETIVO DEL PROGRAMA PRESUPUESTARIO:** Contiene el conjunto de acciones encaminadas a otorgar a la población del municipio el servicio de iluminación de las vías, parques y espacios de libre circulación con el propósito de proporcionar una visibilidad adecuada para el desarrollo de las actividades.  
**DEPENDENCIA GENERAL:** F00 DESARROLLO URBANO Y OBRAS PUBLICAS  
**DEPENDENCIA AUXILIAR:** F00 Desarrollo Urbano y Obras Publicas

**ESTRUCTURA DEL INDICADOR**

**NOMBRE DEL INDICADOR:** Porcentaje de recomendaciones atendidas contenidas en el dictamen técnico de la CONUEE  
**FÓRMULA DEL CALCULO:** (Recomendaciones atendidas contenidas en el dictamen técnico de la CONUEE/total de recomendaciones contenidas en el dictamen técnico de la CONUEE)\*100  
**INTERPRETACION:** Eficiencia  
**DIMENSION QUE ATIENDE:** Eficiencia  
**DESCRIPCION DEL FACTOR DE COMPARACION:** Frecuencia de medicion: Trimestral  
**AMBITO GEOGRAFICO:** NA  
**COBERTURA:** NA  
**LINEA BASE:** NA

**Numero:** NA 2.2

**COMPORTAMIENTO DE LAS VARIABLES DURANTE EL TRIMESTRE: Julio-Septiembre**

| VARIABLE   | UNIDAD DE MEDIDA | OPERACION | META ANUAL | AVANCE TRIMESTRAL |      |           | AVANCE ACUMULADO |      |           |
|--|------------------|-----------|------------|-------------------|------|-----------|------------------|------|-----------|
|  |                  |           |            | Programado        | %    | Alcanzado | Programado       | %    | Alcanzado |
| Recomendaciones atendidas contenidas en el dictamen técnico de la CONUEE |                  |           | 0.00       | 0.00              | 0.00 | 1.00      | 0.00             | 0.00 | 0.00      |
| Total de recomendaciones contenidas en el dictamen técnico de la CONUEE  |                  |           | 0.00       | 0.00              | 0.00 | 1.00      | 0.00             | 0.00 | 0.00      |

**COMPORTAMIENTO DEL INDICADOR**



**DESCRIPCION DE LA META ANUAL**

**TRIMESTRE: Julio-Septiembre**

| META ANUAL | AVANCE TRIMESTRAL |           |      | AVANCE ACUMULADO |           |      |
|------------|-------------------|-----------|------|------------------|-----------|------|
|            | Programado        | Alcanzado | EF%  | Programado       | Alcanzado | EF%  |
| 0.00       | 0.00              | 100.00    | 0.00 | 0.00             | 0.00      | 0.00 |

**EVALUACION DEL INDICADOR**

**DEPENDENCIA GENERAL:** F00 DESARROLLO URBANO Y OBRAS PUBLICAS  
**DEPENDENCIA AUXILIAR:** F00 Desarrollo Urbano y Obras Publicas



**MUNICIPIO DE AYAPANGO**

**Pbrm-088 FICHA TECNICA DE SEGUIMIENTO DE INDICADORES 2024 DE GESTIÓN O ESTRATEGICO**

TIPO DE FICHA: OSFEM

**PILAR DE DESARROLLO / EJE TRANSVERSAL:** 3 Pilar 3: Territorial  
**TEMA DE DESARROLLO:** Energía asequible y no contaminante  
**PROGRAMA PRESUPUESTARIO:** 02020401 Alumbrado público  
**PROYECTO PRESUPUESTARIO:** 020204010201 Alumbrado público

**OBJETIVO DEL PROGRAMA PRESUPUESTARIO:** Contiene el conjunto de acciones encaminadas a otorgar a la población del municipio el servicio de iluminación de las vías, parques y espacios de libre circulación con el propósito de proporcionar una visibilidad adecuada para el desarrollo de las actividades.  
**DEPENDENCIA GENERAL:** F00 DESARROLLO URBANO Y OBRAS PÚBLICAS  
**DEPENDENCIA AUXILIAR:** F00 Desarrollo Urbano y Obras Públicas

**ESTRUCTURA DEL INDICADOR**

**NOMBRE DEL INDICADOR:** Porcentaje de convenios celebrados con la CONUEE y la CFE para la sustitución de las luminarias.  
**FÓRMULA DEL CÁLCULO:** (Convenios celebrados con la CONUEE y la CFE para la sustitución de luminarias / Convenios programados a celebrar con la CONUEE y la CFE para la sustitución de las luminarias) \*100

**INTERPRETACIÓN:** Eficiencia **FRECUENCIA DE MEDICIÓN:** Trimestral

**DIMENSIÓN QUE ATIENDE:** Eficiencia

**DESCRIPCIÓN DEL FACTOR DE COMPARACIÓN:** NA

**ÁMBITO GEOGRÁFICO:** NA

**COBERTURA:** NA

**LÍNEA BASE:** NA

**Numero:** NA 2.3

**COMPORTAMIENTO DE LAS VARIABLES DURANTE EL TRIMESTRE: Julio-Septiembre**

| VARIABLE  | UNIDAD DE MEDIDA | OPERACION | META ANUAL | AVANCE TRIMESTRAL |      |           | AVANCE ACUMULADO |      |           |
|---|------------------|-----------|------------|-------------------|------|-----------|------------------|------|-----------|
|   |                  |           |            | Programado        | %    | Alcanzado | Programado       | %    | Alcanzado |
| Convenios celebrados con la CONUEE y la CFE para la sustitución de luminarias                 |                  |           | 0.00       | 0.00              | 0.00 | 1.00      | 0.00             | 0.00 | 0.00      |
| Convenios programados a celebrar con la CONUEE y la CFE para la sustitución de las luminarias |                  |           | 0.00       | 0.00              | 0.00 | 1.00      | 0.00             | 0.00 | 0.00      |

**COMPORTAMIENTO DEL INDICADOR**  
**DESCRIPCIÓN DE LA METAANUAL**

TRIMESTRE: Julio-Septiembre


| META ANUAL | AVANCE TRIMESTRAL |           |      | AVANCE ACUMULADO |           |      |
|------------|-------------------|-----------|------|------------------|-----------|------|
|            | Programado        | Alcanzado | EF%  | Programado       | Alcanzado | EF%  |
| 0.00       | 0.00              | 100.00    | 0.00 | 0.00             | 0.00      | 0.00 |

**DESCRIPCIÓN DE RESULTADOS Y JUSTIFICACIÓN DEL CASO DE VARIACIÓN SUPERIOR A ± 10% RESPECTO A LO PROGRAMADO**

**EVALUACIÓN DEL INDICADOR**

NA

**DEPENDENCIA GENERAL:** F00 DESARROLLO URBANO Y OBRAS PÚBLICAS  
**DEPENDENCIA AUXILIAR:** F00 Desarrollo Urbano y Obras Públicas



C. EDSON MOLINALES HEYES



C. ERIKA DOLORES CRUZ GOMIZ

**MUNICIPIO DE AVAPANGO**

**PBRM-08b FICHA TECNICA DE SEGUIMIENTO DE INDICADORES 2024 DE GESTIÓN O ESTRATEGICO**

TIPO DE FICHA: OSFEM

PILAR DE DESARROLLO / EJE TRANSVERSAL: 3 Pilar 3: Territorial

TEMA DE DESARROLLO: Energía asequible y no contaminante

PROGRAMA PRESUPUESTARIO: 02020401 Alumbrado público

PROYECTO PRESUPUESTARIO: 020204010201 Alumbrado público

OBJETIVO DEL PROGRAMA PRESUPUESTARIO: Contiene el conjunto de acciones encaminadas a otorgar a la población del municipio el servicio de iluminación de las Vías, parques y espacios de libre circulación con el propósito de proporcionar una visibilidad adecuada para el desarrollo de las actividades.

DEPENDENCIA GENERAL: F00 DESARROLLO URBANO Y OBRAS PUBLICAS

DEPENDENCIA AUXILIAR: F00 Desarrollo Urbano y Obras Publicas

**ESTRUCTURA DEL INDICADOR**

NOMBRE DEL INDICADOR: Porcentaje de cumplimiento de puntos de bases para licitación para la sustitución de luminarias

FÓRMULA DEL CÁLCULO: (Cumplimiento de los puntos de las bases de licitación para la sustitución de luminarias de alumbrado público/Total de puntos de bases de licitación para la sustitución de luminarias de alumbrado público)\*100

INTERPRETACIÓN: cumplimiento de puntos de bases para licitación para la sustitución de luminarias

DIMENSION QUE ATIENDE: Eficiencia

DESCRIPCION DEL FACTOR DE COMPARACION: cumplimiento de puntos de bases para licitación para la sustitución de luminarias

AMBITO GEOGRAFICO: Ilicitación

COBERTURA: Ilicitación

LÍNEA BASE: cumplimiento de puntos de bases para licitación para la sustitución de luminarias

Número: NA 24

**COMPORTAMIENTO DE LAS VARIABLES DURANTE EL TRIMESTRE: Julio-Septiembre**

| VARIABLE   | UNIDAD DE MEDIDA | OPERACION | META ANUAL | AVANCE TRIMESTRAL |        |           | AVANCE ACUMULADO |      |           |
|--|------------------|-----------|------------|-------------------|--------|-----------|------------------|------|-----------|
|  |                  |           |            | Programado        | %      | Alcanzado | Programado       | %    | Alcanzado |
| Cumplimiento de los puntos de las bases de licitación para la sustitución de luminarias de alumbrado público | licitación       | Constante | 1.00       | 1.00              | 100.00 | 1.00      | 100.00           | 1.00 | 100.00    |
| Total de puntos de bases de licitación para la sustitución de luminarias de alumbrado público                | licitación       | Constante | 1.00       | 1.00              | 100.00 | 1.00      | 100.00           | 1.00 | 100.00    |

**COMPORTAMIENTO DEL INDICADOR**

DESCRIPCION DE LA META ANUAL

Ilicitación

TRIMESTRE: Julio-Septiembre


| META ANUAL | AVANCE TRIMESTRAL |           |        | AVANCE ACUMULADO |           |        |
|------------|-------------------|-----------|--------|------------------|-----------|--------|
|            | Programado        | Alcanzado | EF%    | Programado       | Alcanzado | EF%    |
| 100.00     | 100.00            | 100.00    | 100.00 | 100.00           | 100.00    | 100.00 |

DESCRIPCION DE RESULTADOS Y JUSTIFICACION EN EL CASO DE VARIACION DEL PERIODO A +/- 10 % RESPECTO AL TO PROGRAMADO

**EVALUACION DEL INDICADOR**

Ilicitación

DEPENDENCIA GENERAL:  
DEPENDENCIA AUXILIAR:



C. EDSON MORALES REYES



C. ERIKA DOLORES CRUZ GOMEZ



MUNICIPIO DE AVAPANGO

PRM-08b FICHA TECNICA DE SEGUIMIENTO DE INDICADORES 2024 DE GESTIÓN O ESTRATEGICO

TIPO DE FICHA: OSFEM

PLAR DE DESARROLLO / EJE TRANSVERSAL: 3 Pilar 3: Territorial

TEMA DE DESARROLLO: Energía asequible y no contaminante

PROGRAMA PRESUPUESTARIO: 02020401 Alumbrado público

PROYECTO PRESUPUESTARIO: 020204010201 Alumbrado público

OBJETIVO DEL PROGRAMA PRESUPUESTARIO: Contiene el conjunto de acciones encaminadas a otorgar a la población del municipio el servicio de iluminación de las vías, parques y espacios de libre circulación con el propósito de proporcionar una visibilidad adecuada para el desarrollo de las actividades.

DEPENDENCIA GENERAL: F00 DESARROLLO URBANO Y OBRAS PUBLICAS

DEPENDENCIA AUXILIAR: F00 Desarrollo Urbano y Obras Publicas

ESTRUCTURA DEL INDICADOR

NOMBRE DEL INDICADOR: Porcentaje en la sustitución de las luminarias de alumbrado público municipal

FÓRMULA DEL CÁLCULO: (Sustitución electuada de luminarias de alumbrado público por luminarias ahorradoras/total de luminarias de alumbrado público municipal)\*100

INTERPRETACIÓN: Sustitución de las luminarias de alumbrado público municipal.

DIMENSIÓN QUE ATIENDE: Eficiencia

DESCRIPCIÓN DEL FACTOR DE COMPARACIÓN: Sustitución de las luminarias de alumbrado público municipal.

AMBITO GEOGRAFICO: Luminarias de alumbrado público municipal.

COBERTURA: Luminarias de alumbrado público municipal

LÍNEA BASE: Sustitución de las luminarias de alumbrado público municipal.

Numero: NA 2.5

| VARIABLE  | UNIDAD DE MEDIDA                | OPERACION | META ANUAL | AVANCE TRIMESTRAL |       | AVANCE ACUMULADO |        |            |       |           |        |
|---|---------------------------------|-----------|------------|-------------------|-------|------------------|--------|------------|-------|-----------|--------|
|   |                                 |           |            | Programado        | %     | Alcanzado        | %      | Programado | %     | Alcanzado | %      |
| Sustitución electuada de luminarias de alumbrado público por luminarias ahorradoras | luminarias de alumbrado público | Sumable   | 40.00      | 10.00             | 25.00 | 10.00            | 100.00 | 30.00      | 75.00 | 30.00     | 100.00 |
| Total de luminarias de alumbrado público municipal                                  | luminarias de alumbrado público | Sumable   | 2,000.00   | 500.00            | 25.00 | 500.00           | 100.00 | 1,500.00   | 75.00 | 1,500.00  | 100.00 |

COMPORTAMIENTO DE LAS VARIABLES DURANTE EL TRIMESTRE: Julio-Septiembre

COMPORTAMIENTO DEL INDICADOR DESCRIPCION DE LA META ANUAL

luminarias de alumbrado público municipal.


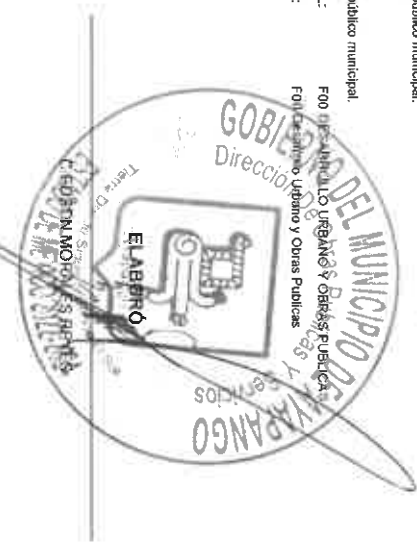
| META ANUAL | AVANCE TRIMESTRAL |           |        | AVANCE ACUMULADO |           |        |
|------------|-------------------|-----------|--------|------------------|-----------|--------|
|            | Programado        | Alcanzado | EF%    | Programado       | Alcanzado | EF%    |
| 2.00       | 2.00              | 2.00      | 100.00 | 2.00             | 2.00      | 100.00 |

DESCRIPCIÓN DE RESULTADOS Y JUSTIFICACION EN CASO DE VARIACION SUPERIOR A ± 10 % RESPECTO A LO PROGRAMADO

luminarias de alumbrado público municipal.

DEPENDENCIA GENERAL: F00 DESARROLLO URBANO Y OBRAS PUBLICAS

DEPENDENCIA AUXILIAR: F01 Desarrollo Urbano y Obras Publicas





MUNICIPIO DE AVAPANGO

PRM-08b FICHA TECNICA DE SEGUIMIENTO DE INDICADORES 2024 DE GESTIÓN O ESTRATEGICO

TIPO DE FICHA: OSFEM

PILAR DE DESARROLLO / EJE TRANSVERSAL: 1 Pilar 1: Social

TEMA DE DESARROLLO: Vivienda digna

PROGRAMA PRESUPUESTARIO: 02020501 Vivienda

PROYECTO PRESUPUESTARIO: 020205010101 Mejoramiento de la vivienda

OBJETIVO DEL PROGRAMA PRESUPUESTARIO: Engloba las actividades orientadas a promover y fomentar la adquisición, construcción y mejoramiento de la vivienda en beneficio de la población de menores ingresos, para abatir el rezago existente, y que ésta sea digna y contribuya al mejoramiento de la calidad de vida y al desarrollo e integración social de las comunidades.

DEPENDENCIA GENERAL: F00 DESARROLLO URBANO Y OBRAS PUBLICAS

DEPENDENCIA AUXILIAR: F00 Desarrollo Urbano y Obras Publicas

ESTRUCTURA DEL INDICADOR

NOMBRE DEL INDICADOR: Porcentaje de techos firmes entregados.

FÓRMULA DEL CÁLCULO: (Techos firmes entregados/ Techos firmes programados)\*100

INTERPRETACIÓN: Eficiencia

DIMENSIÓN QUE ATIENDE: Eficiencia

DESCRIPCIÓN DEL FACTOR DE COMPARACIÓN:

ÁMBITO GEOGRÁFICO: COBERTURA.

COBERTURA.

LINEA BASE

Numero: NC 1

No aplica

COMPORTAMIENTO DE LAS VARIABLES DURANTE EL TRIMESTRE: Julio-Septiembre

| VARIABLE                  | UNIDAD DE MEDIDA | OPERACION | META ANUAL | AVANCE TRIMESTRAL |      |           | AVANCE ACUMULADO |      |           |
|---------------------------|------------------|-----------|------------|-------------------|------|-----------|------------------|------|-----------|
|                           |                  |           |            | Programado        | %    | Alcanzado | Programado       | %    | Alcanzado |
| Techos firmes entregados  |                  |           | 0,00       | 0,00              | 0,00 | 0,00      | 0,00             | 0,00 | 0,00      |
| Techos firmes programados |                  |           | 0,00       | 0,00              | 0,00 | 0,00      | 0,00             | 0,00 | 0,00      |

COMPORTAMIENTO DEL INDICADOR DESCRIPCIÓN DE LA META ANUAL

RA

TRIMESTRE: Julio-Septiembre


| META ANUAL | AVANCE TRIMESTRAL |           |      | AVANCE ACUMULADO |           |      |
|------------|-------------------|-----------|------|------------------|-----------|------|
|            | Programado        | Alcanzado | EF%  | Programado       | Alcanzado | EF%  |
| 0,00       | 0,00              | 0,00      | 0,00 | 0,00             | 0,00      | 0,00 |

DESCRIPCIÓN DE RESULTADOS Y JUSTIFICACIÓN EN CASO DE VARIACIÓN SUPERIOR A ± 10 % RESPECTO A LO PROGRAMADO

EVALUACION DEL INDICADOR

DEPENDENCIA GENERAL: F00 DESARROLLO URBANO Y OBRAS PUBLICAS

DEPENDENCIA AUXILIAR: F00 Desarrollo Urbano y Obras Publicas





MUNICIPIO DE AYAPANGO

PURM-08b FICHA TECNICA DE SEGUIMIENTO DE INDICADORES 2024 DE GESTIÓN O ESTRATEGICO

TIPO DE FICHA: OSFEM

PILAR DE DESARROLLO / EJE TRANSVERSAL: 1 Pilar 1: Social

TEMA DE DESARROLLO: Vivienda digna

PROGRAMA PRESUPUESTARIO: 02020501 Vivienda

PROYECTO PRESUPUESTARIO: 020205010101 Mejoramiento de la vivienda

OBJETIVO DEL PROGRAMA PRESUPUESTARIO: Engloba las actividades orientadas a promover y fomentar la adquisición, construcción y mejoramiento de la vivienda en beneficio de la población de menores ingresos, para abatir el rezago existente, y que ésta sea digna y contribuya al mejoramiento de la calidad de vida y al desarrollo e integración social de las comunidades.

DEPENDENCIA GENERAL: F00 DESARROLLO URBANO Y OBRAS PUBLICAS

DEPENDENCIA AUXILIAR: F00 Desarrollo Urbano y Obras Publicas

ESTRUCTURA DEL INDICADOR

NOMBRE DEL INDICADOR: Porcentaje de pisos firmes entregados.

FÓRMULA DEL CÁLCULO: (Pisos firmes entregados/ Pisos firmes programados) \*100

INTERPRETACIÓN: Eficiencia

DIMENSIÓN QUE ATIENDE: Eficiencia

DESCRIPCIÓN DEL FACTOR DE COMPARACIÓN:

AMBITO GEOGRAFICO: COBERTURA:

LINEA BASE

Numero: NC 2 No aplica

COMPORTAMIENTO DE LAS VARIABLES DURANTE EL TRIMESTRE: Julio-Septiembre

| VARIABLE                 | UNIDAD DE MEDIDA | OPERACION | META ANUAL | AVANCE TRIMESTRAL |      | AVANCE ACUMULADO |      |            |      |           |      |
|--------------------------|------------------|-----------|------------|-------------------|------|------------------|------|------------|------|-----------|------|
|                          |                  |           |            | Programado        | %    | Alcanzado        | %    | Programado | %    | Alcanzado | %    |
| Pisos firmes entregados  |                  |           | 0.00       | 0.00              | 0.00 | 0.00             | 0.00 | 0.00       | 0.00 | 0.00      | 0.00 |
| Pisos firmes programados |                  |           | 0.00       | 0.00              | 0.00 | 0.00             | 0.00 | 0.00       | 0.00 | 0.00      | 0.00 |

COMPORTAMIENTO DEL INDICADOR DESCRIPCIÓN DE LA META ANUAL

TRIMESTRE: Julio-Septiembre


| META ANUAL | AVANCE TRIMESTRAL |           |      | AVANCE ACUMULADO |           |      |
|------------|-------------------|-----------|------|------------------|-----------|------|
|            | Programado        | Alcanzado | EF%  | Programado       | Alcanzado | EF%  |
| 0.00       | 0.00              | 0.00      | 0.00 | 0.00             | 0.00      | 0.00 |

EVALUACION DEL INDICADOR

DESCRIPCIÓN DE RESULTADOS Y JUSTIFICACIÓN EN CASO DE VARIACIÓN SUPERIOR A ± 10 % RESPECTO A LO PROGRAMADO

DEPENDENCIA GENERAL:

DEPENDENCIA AUXILIAR:



**MUNICIPIO DE AYAPANGO**

**PbRm-08b FICHA TECNICA DE SEGUIMIENTO DE INDICADORES 2024 DE GESTION O ESTRATEGICO**

TIPO DE FICHA: OSFEM

PLAR DE DESARROLLO / EJE TRANSVERSAL: 1 Pilar 1: Social  
 TEMA DE DESARROLLO: Vivienda digna  
 PROGRAMA PRESUPUESTARIO: 02020501 Vivienda  
 PROYECTO PRESUPUESTARIO: 02020501.0101 Mejoramiento de la vivienda

OBJETIVO DEL PROGRAMA PRESUPUESTARIO: Empleo las actividades orientadas a promover y fomentar la adquisición, construcción y mejoramiento de la vivienda en beneficio de la población de menores ingresos, para abatir el rezago existente, y que ésta sea digna y contribuya al mejoramiento de la calidad de vida y al desarrollo e integración social de las comunidades.  
 DEPENDENCIA GENERAL: F00 DESARROLLO URBANO Y OBRAS PUBLICAS  
 DEPENDENCIA AUXILIAR: F00 Desarrollo Urbano y Obras Publicas

**ESTRUCTURA DEL INDICADOR**

NOMBRE DEL INDICADOR: Porcentaje de muros firmes entregados.  
 FÓRMULA DEL CÁLCULO: (Muros firmes entregados/Muros firmes programados) \*100

INTERPRETACION: DIMENSION QUE ATIENDE: Eficiencia

FRECUENCIA DE MEDICIÓN: Trimestral

DESCRIPCION DEL FACTOR DE COMPARACION:  
 AMBITO GEOGRAFICO:  
 COBERTURA:  
 LINEA BASE

Numero: NC 3 No aplica

**COMPORTAMIENTO DE LAS VARIABLES DURANTE EL TRIMESTRE: Julio-Septiembre**

| VARIABLE                 | UNIDAD DE MEDIDA | OPERACION | META ANUAL | AVANCE TRIMESTRAL |      |           | AVANCE ACUMULADO |      |           |
|--------------------------|------------------|-----------|------------|-------------------|------|-----------|------------------|------|-----------|
|                          |                  |           |            | Programado        | %    | Alcanzado | Programado       | %    | Alcanzado |
| Muros firmes entregados  |                  |           | 0.00       | 0.00              | 0.00 | 0.00      | 0.00             | 0.00 | 0.00      |
| Muros firmes programados |                  |           | 0.00       | 0.00              | 0.00 | 0.00      | 0.00             | 0.00 | 0.00      |

**COMPORTAMIENTO DEL INDICADOR  
 DESCRIPCION DE LA META ANUAL**

NA


TRIMESTRE: Julio-Septiembre


| META ANUAL | AVANCE TRIMESTRAL |           |      | AVANCE ACUMULADO |           |      |
|------------|-------------------|-----------|------|------------------|-----------|------|
|            | Programado        | Alcanzado | EF%  | Programado       | Alcanzado | EF%  |
| 0.00       | 0.00              | 0.00      | 0.00 | 0.00             | 0.00      | 0.00 |

DESCRIPCION DE RESULTADOS Y JUSTIFICACION EN CASO DE VARIACION SUPERIOR A ± 10% RESPECTO A LO PROGRAMADO

**EVALUACION DEL INDICADOR**

DEPENDENCIA GENERAL:  
 DEPENDENCIA AUXILIAR:





MUNICIPIO DE AYAPANGO

Pbrm-08b FICHA TECNICA DE SEGUIMIENTO DE INDICADORES 2024 DE GESTIÓN O ESTRATEGICO

TIPO DE FICHA: OSFEM

PILAR DE DESARROLLO / EJE TRANSVERSAL: 1 Pilar 1: Social  
 TEMA DE DESARROLLO: Vivienda digna  
 PROGRAMA PRESUPUESTARIO: 02020501 Vivienda  
 PROYECTO PRESUPUESTARIO: 02020501-0101 Mejoramiento de la vivienda

OBJETIVO DEL PROGRAMA PRESUPUESTARIO: Engloba las actividades orientadas a promover y fomentar la adquisición, construcción y mejoramiento de la vivienda en beneficio de la población de menores ingresos, para abatir el rezago existente, y que ésta sea digna y contribuya al mejoramiento de la calidad de vida y al desarrollo e integración social de las comunidades  
 F00 DESARROLLO URBANO Y OBRAS PUBLICAS  
 F00 Desarrollo Urbano y Obras Publicas

ESTRUCTURA DEL INDICADOR

NOMBRE DEL INDICADOR: Porcentaje de cuartos dormitorio entregados  
 FÓRMULA DEL CÁLCULO: (Cuartos entregados / Cuartos programados) \*100  
 INTERPRETACIÓN: cuartos dormitorio entregados  
 DIMENSIÓN QUE ATIENDE: Eficiencia

FRECUENCIA DE MEDICIÓN:

Trimestral

DESCRIPCIÓN DEL FACTOR DE COMPARACIÓN: cuartos dormitorio entregados  
 AMBITO GEOGRAFICO: cuartos dormitorio entregados  
 COBERTURA: cuartos dormitorio entregados  
 LINEA BASE: cuartos dormitorio entregados  
 Numero: NC 4

COMPORTAMIENTO DE LAS VARIABLES DURANTE EL TRIMESTRE: Julio-Septiembre

| VARIABLE            | UNIDAD DE MEDIDA | OPERACION | META ANUAL | AVANCE TRIMESTRAL |      |           | AVANCE ACUMULADO |      |           |
|---------------------|------------------|-----------|------------|-------------------|------|-----------|------------------|------|-----------|
|                     |                  |           |            | Programado        | %    | Alcanzado | Programado       | %    | Alcanzado |
| Cuartos entregados  | CUARTOS          | Sumable   | 10.00      | 0.00              | 0.00 | 1.00      | 0.00             | 0.00 | 0.00      |
| Cuartos programados | CUARTOS          | Sumable   | 10.00      | 0.00              | 0.00 | 1.00      | 0.00             | 0.00 | 0.00      |

COMPORTAMIENTO DEL INDICADOR DESCRIPCIÓN DE LA META ANUAL

cuartos dormitorio entregados

TRIMESTRE: Julio-Septiembre

| META ANUAL | AVANCE TRIMESTRAL |           |      | AVANCE ACUMULADO |           |      |
|------------|-------------------|-----------|------|------------------|-----------|------|
|            | Programado        | Alcanzado | EF%  | Programado       | Alcanzado | EF%  |
| 100.00     | 0.00              | 100.00    | 0.00 | 0.00             | 100.00    | 0.00 |

DESCRIPCIÓN DE RESULTADOS Y JUSTIFICACIÓN EN CASO DE VARIACIÓN SUPERIOR A ± 10 % RESPECTO A LO PROGRAMADO

SEMAFORO DEL INDICADOR

cuantos dormitorio entregados  
 DEPENDENCIA GENERAL:  
 DEPENDENCIA AUXILIAR:

F. M. ROSABRILLO, Urbano y Obras Publicas  
 Director





PbrM-08b FICHA TECNICA DE SEGUIMIENTO DE INDICADORES 2024 DE GESTION O ESTRATEGICO

TIPO DE FICHA: OSFEM

MUNICIPIO DE AYAPANGO

PILAR DE DESARROLLO / EJE TRANSVERSAL: 1 Pilar 1: Social

TEMA DE DESARROLLO: Vivienda digna

PROGRAMA PRESUPUESTARIO: 02020501 Vivienda

PROYECTO PRESUPUESTARIO: 020205010101 Mejoramiento de la vivienda

OBJETIVO DEL PROGRAMA PRESUPUESTARIO: Engloba las actividades orientadas a promover y fomentar la adquisición, construcción y mejoramiento de la vivienda en beneficio de la población de menores ingresos, para abatir el rezago existente y que ésta sea digna y contribuya al mejoramiento de la calidad de vida y al desarrollo e integración social de las comunidades.

DEPENDENCIA GENERAL: F00 DESARROLLO URBANO Y OBRAS PUBLICAS

DEPENDENCIA AUXILIAR: F00 Desarrollo Urbano y Obras Publicas

ESTRUCTURA DEL INDICADOR

NOMBRE DEL INDICADOR: Porcentaje de acciones de mejora a la vivienda

FÓRMULA DEL CÁLCULO: (Acciones de mejora a la vivienda realizadas/ acciones de mejora a la vivienda programadas) \*100

INTERPRETACIÓN: acciones de mejora a la vivienda

DIMENSIÓN QUE ATIENDE: Eficiencia

DESCRIPCIÓN DEL FACTOR DE COMPARACIÓN: acciones de mejora a la vivienda

AMBITO GEOGRAFICO: acciones de mejora a la vivienda

COBERTURA: acciones de mejora a la vivienda

LÍNEA BASE: acciones de mejora a la vivienda

Numero: NC 5

FRECUENCIA DE MEDICIÓN: Trimestral

COMPORTAMIENTO DE LAS VARIABLES DURANTE EL TRIMESTRE: Julio-Septiembre

| VARIABLE                                     | UNIDAD DE MEDIDA       | OPERACION | META ANUAL | AVANCE TRIMESTRAL |           | AVANCE ACUMULADO |           |
|--|------------------------|-----------|------------|-------------------|-----------|------------------|-----------|
|  |                        |           |            | Programado        | Alcanzado | Programado       | Alcanzado |
| Acciones de mejora a la vivienda realizadas  | ACCIONES A LA VIVIENDA | Sumable   | 4.00       | 1.00              | 25.00     | 1.00             | 100.00    |
| acciones de mejora a la vivienda programadas | MEJORAS A LA VIVIENDA  | Sumable   | 4.00       | 1.00              | 25.00     | 1.00             | 100.00    |

COMPORTAMIENTO DEL INDICADOR DESCRIPCIÓN DE LA META ANUAL

acciones de mejora a la vivienda


TRIMESTRE: Julio-Septiembre

| META ANUAL | AVANCE TRIMESTRAL |           |        | AVANCE ACUMULADO |           |        |
|------------|-------------------|-----------|--------|------------------|-----------|--------|
|            | Programado        | Alcanzado | EF%    | Programado       | Alcanzado | EF%    |
| 100.00     | 100.00            | 100.00    | 100.00 | 100.00           | 100.00    | 100.00 |

DESCRIPCIÓN DE RESULTADOS Y JUSTIFICACIÓN EN CASO DE VARIACIÓN SUPERIOR A ± 10 % RESPECTO A LO PROGRAMADO

EVALUACIÓN DEL INDICADOR

acciones de mejora a la vivienda  
DEPENDENCIA GENERAL:  
DEPENDENCIA AUXILIAR:



C. EDELDON MURILLO SUAREZ

C. THERESA DOLORES RUIZ GONZALEZ

FECHA DE ELABORACIÓN: 09/10/2024

Hoja: 208 de 249



MUNICIPIO DE AYAPANGO

Pbrm-08b FICHA TECNICA DE SEGUIMIENTO DE INDICADORES 2024 DE GESTIÓN O ESTRATEGICO

TIPO DE FICHA: OSFEM

PILAR DE DESARROLLO / EJE TRANSVERSAL: 1 Pilar 1: Social

TEMA DE DESARROLLO: Vivienda digna

PROGRAMA PRESUPUESTARIO: 02020501 Vivienda

PROYECTO PRESUPUESTARIO: 020205010101 Mejoramiento de la vivienda

OBJETIVO DEL PROGRAMA PRESUPUESTARIO: Engloba las actividades orientadas a promover y fomentar la adquisición, construcción y mejoramiento de la vivienda en beneficio de la población de menores ingresos, para abatir el rezago existente y que ésta sea digna y contribuya al mejoramiento de la calidad de vida y al desarrollo e integración social de las comunidades.

DEPENDENCIA GENERAL: F00 DESARROLLO URBANO Y OBRAS PUBLICAS

DEPENDENCIA AUXILIAR: F00 Desarrollo Urbano y Obras Publicas

ESTRUCTURA DEL INDICADOR

NOMBRE DEL INDICADOR: Porcentaje de solicitudes para techos firmes

FORMULA DEL CALCULO: (Solicitudes atendidas para techos firmes/Total de solicitudes recibidas para techos firmes) \*100

INTERPRETACION:

DIMENSION QUE ATIENDE: Eficiencia

DESCRIPCION DEL FACTOR DE COMPARACION:

AMBITO GEOGRAFICO:

COBERTURA:

LINEA BASE

Numero: NA 1.1 No aplica

FRECUENCIA DE MEDICION: Trimestral

COMPORTAMIENTO DE LAS VARIABLES DURANTE EL TRIMESTRE: Julio-Septiembre

| VARIABLE  | UNIDAD DE MEDIDA | OPERACION | META ANUAL | AVANCE TRIMESTRAL |           | AVANCE ACUMULADO |           |
|---|------------------|-----------|------------|-------------------|-----------|------------------|-----------|
|   |                  |           |            | %                 | Alcanzado | %                | Alcanzado |
| Solicitudes atendidas para techos firmes          |                  |           | 0.00       | 0.00              | 0.00      | 0.00             | 0.00      |
| Total de solicitudes recibidas para techos firmes |                  |           | 0.00       | 0.00              | 0.00      | 0.00             | 0.00      |

COMPORTAMIENTO DEL INDICADOR DESCRIPCION DE LA META ANUAL

| META ANUAL | TRIMESTRE: Julio-Septiembre |           |                  |          |
|------------|-----------------------------|-----------|------------------|----------|
|            | AVANCE TRIMESTRAL           |           | AVANCE ACUMULADO |          |
|            | Programado                  | Alcanzado | EF%              | SEMAFORO |
| 0.00       | 0.00                        | 0.00      | 0.00             |          |

DESCRIPCION DE RESULTADOS Y JUSTIFICACION EN CASO DE ALCANZAR SUPERIOR A + 10 % RESPECTO A LO PROGRAMADO

EVALUACION DEL INDICADOR

DEPENDENCIA GENERAL: F00 DESARROLLO URBANO Y OBRAS PUBLICAS


DEPENDENCIA AUXILIAR: F00 Desarrollo Urbano y Obras Publicas

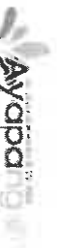
C. EDSON MORALES REYES

C. ERICA POLYCRÉS CRUZ RAMÍREZ

FECHA DE ELABORACION: 08/10/2024

Hoja: 204 de 249





MUNICIPIO DE AYAPANGO

PbRm-08b FICHA TECNICA DE SEGUIMIENTO DE INDICADORES 2024 DE GESTIÓN ○ ESTRATEGICO

TIPO DE FICHA: OSFEM

PILAR DE DESARROLLO / EJE TRANSVERSAL:

1 Pilar 1: Social

TEMA DE DESARROLLO:

Vivienda digna

PROGRAMA PRESUPUESTARIO:

02020501 Vivienda

PROYECTO PRESUPUESTARIO:

020205010101 Mejoramiento de la vivienda

OBJETIVO DEL PROGRAMA PRESUPUESTARIO:

Emploba las actividades orientadas a promover y fomentar la adquisición, construcción y mejoramiento de la vivienda en beneficio de la población de menores ingresos, para abaritar el rezago existente, y que ésta sea digna y contribuya al mejoramiento de la calidad de vida y al desarrollo e integración social de las comunidades.

DEPENDENCIA GENERAL:

F00 DESARROLLO URBANO Y OBRAS PUBLICAS

DEPENDENCIA AUXILIAR:

F00 Desarrollo Urbano y Obras Publicas

ESTRUCTURA DEL INDICADOR

NOMBRE DEL INDICADOR: Porcentaje de solicitudes para pisos firmes.

FÓRMULA DEL CÁLCULO:

(Solicitudes atendidas para pisos firmes/Total de solicitudes recibidas para pisos firmes) \*100

INTERPRETACION:

Eficiencia

FRECUENCIA DE MEDICIÓN:

Trimestral

DESCRIPCION DEL FACTOR DE COMPARACION:

AMBITO GEOGRAFICO:

COBERTURA:

LINEA BASE

Numero: NA\_2.1 No aplica

COMPORTAMIENTO DE LAS VARIABLES DURANTE EL TRIMESTRE: Julio-Septiembre

| VARIABLE   | UNIDAD DE MEDIDA | OPERACION | META ANUAL | AVANCE TRIMESTRAL |      | AVANCE ACUMULADO |      |            |      |           |
|--|------------------|-----------|------------|-------------------|------|------------------|------|------------|------|-----------|
|  |                  |           |            | Programado        | %    | Alcanzado        | %    | Programado | %    | Alcanzado |
| Solicitudes atendidas para pisos firmes          |                  |           | 0.00       | 0.00              | 0.00 | 0.00             | 0.00 | 0.00       | 0.00 | 0.00      |
| Total de solicitudes recibidas para pisos firmes |                  |           | 0.00       | 0.00              | 0.00 | 0.00             | 0.00 | 0.00       | 0.00 | 0.00      |

COMPORTAMIENTO DEL INDICADOR DESCRIPCION DE LA META ANUAL


| META ANUAL | TRIMESTRE: Julio-Septiembre |           |                  |          |
|------------|-----------------------------|-----------|------------------|----------|
|            | AVANCE TRIMESTRAL           |           | AVANCE ACUMULADO |          |
|            | Programado                  | Alcanzado | EF%              | SEMAFORO |
| 0.00       | 0.00                        | 0.00      | 0.00             |          |

DESCRIPCION DE RESULTADOS Y JUSTIFICACION EN CASO DE VARIACION SUPERIOR A ± 10 % RESPECTO A LO PROGRAMADO

EVALUACION DEL INDICADOR

DEPENDENCIA GENERAL:  
DEPENDENCIA AUXILIAR:

F00 DESARROLLO URBANO Y OBRAS PUBLICAS  
F00 Desarrollo Urbano y Obras Publicas





MUNICIPIO DE AYAPANGO

PbRm-08b FICHA TECNICA DE SEGUIMIENTO DE INDICADORES 2024 DE GESTIÓN O ESTRATEGICO

TIPO DE FICHA: OSFEM

PILAR DE DESARROLLO / EJE TRANSVERSAL: 1 Pilar 1: Social

TEMA DE DESARROLLO: Vivienda digna

PROGRAMA PRESUPUESTARIO: 02020501 Vivienda

PROYECTO PRESUPUESTARIO: 020205010101 Mejoramiento de la vivienda

OBJETIVO DEL PROGRAMA PRESUPUESTARIO: Engloba las actividades orientadas a promover y fomentar la adquisición, construcción y mejoramiento de la vivienda en beneficio de la población de menores ingresos, para abatir el rezago existente, y que ésta sea digna y contribuya al mejoramiento de la calidad de vida y al desarrollo e integración social de las comunidades.

DEPENDENCIA GENERAL: F00 DESARROLLO URBANO Y OBRAS PUBLICAS

DEPENDENCIA AUXILIAR: F00 Desarrollo Urbano y Obras Publicas

ESTRUCTURA DEL INDICADOR

NOMBRE DEL INDICADOR: Porcentaje de solicitudes para muros firmes.

FÓRMULA DEL CÁLCULO: (Solicitudes atendidas para muros firmes / Total de solicitudes recibidas para muros firmes) \*100

INTERPRETACION:

DIMENSION QUE ATIENDE: Eficiencia

DESCRIPCION DEL FACTOR DE COMPARACION:

AMBITO GEOGRAFICO:

COBERTURA:

LINEA BASE

Numero: NA 3.1 No aplica

FRECUENCIA DE MEDICION: Trimestral

COMPORTAMIENTO DE LAS VARIABLES DURANTE EL TRIMESTRE: Julio-Septiembre

| VARIABLE   | UNIDAD DE MEDIDA | OPERACION | META ANUAL | AVANCE TRIMESTRAL |      |           | AVANCE ACUMULADO |      |           |
|--|------------------|-----------|------------|-------------------|------|-----------|------------------|------|-----------|
|  |                  |           |            | Programado        | %    | Alcanzado | Programado       | %    | Alcanzado |
| Solicitudes atendidas para muros firmes          |                  |           | 0.00       | 0.00              | 0.00 | 0.00      | 0.00             | 0.00 | 0.00      |
| Total de solicitudes recibidas para muros firmes |                  |           | 0.00       | 0.00              | 0.00 | 0.00      | 0.00             | 0.00 | 0.00      |



COMPORTAMIENTO DEL INDICADOR DESCRIPCION DE LA META ANUAL

| META ANUAL | TRIMESTRE: Julio-Septiembre |                  |      |
|------------|-----------------------------|------------------|------|
|            | AVANCE TRIMESTRAL           | AVANCE ACUMULADO |      |
|            | Programado                  | Alcanzado        | EF%  |
| 0.00       | 0.00                        | 0.00             | 0.00 |

EVALUACION DEL INDICADOR

DESCRIPCION DE RESULTADOS Y JUSTIFICACION EN CASO DE VARIACION SUPERIOR A 10% RESPECTO A LO PROGRAMADO

DEPENDENCIA GENERAL:  
DEPENDENCIA AUXILIAR:





MUNICIPIO DE AYAPANCO

PbRm-08b FICHA TECNICA DE SEGUIMIENTO DE INDICADORES 2024 DE GESTIÓN O ESTRATEGICO

TIPO DE FICHA: OSFEM

PILAR DE DESARROLLO / EJE TRANSVERSAL: 1 Pilar 1: Social

TEMA DE DESARROLLO: Vivienda digna

PROGRAMA PRESUPUESTARIO: 02020501 Vivienda

PROYECTO PRESUPUESTARIO: 020205010101 Mejoramiento de la vivienda

OBJETIVO DEL PROGRAMA PRESUPUESTARIO: Engloba las actividades orientadas a promover y fomentar la adquisición, construcción y mejoramiento de la vivienda en beneficio de la población de menores ingresos, para abatir el rezago existente, y que ésta sea digna y contribuya al mejoramiento de la calidad de vida y al desarrollo e integración social de las comunidades.

DEPENDENCIA GENERAL: F00 DESARROLLO URBANO Y OBRAS PÚBLICAS

DEPENDENCIA AUXILIAR: F00 Desarrollo Urbano y Obras Públicas

ESTRUCTURA DEL INDICADOR

NOMBRE DEL INDICADOR: Porcentaje de solicitudes para cuartos dormitorio.

FÓRMULA DEL CÁLCULO: (Solicitudes atendidas para cuartos /Total de solicitudes recibidas para cuartos) \*100

INTERPRETACION: solicitudes para cuartos dormitorio.

DIMENSION QUE ATIENDE: Eficiencia

DESCRIPCIÓN DEL FACTOR DE COMPARACION: solicitudes para cuartos dormitorio.

AMBITO GEOGRAFICO: solicitudes para cuartos dormitorio.

COBERTURA: solicitudes para cuartos dormitorio.

LINEA BASE: solicitudes para cuartos dormitorio.

Numero: NA 4.1

FRECUENCIA DE MEDICIÓN: Trimestral

COMPORTAMIENTO DE LAS VARIABLES DURANTE EL TRIMESTRE: Julio-Septiembre

| VARIABLE                                    | UNIDAD DE MEDIDA | OPERACION | META ANUAL | AVANCE TRIMESTRAL |       | AVANCE ACUMULADO |        |           |       |
|---|------------------|-----------|------------|-------------------|-------|------------------|--------|-----------|-------|
|   |                  |           |            | Programado        | %     | Alcanzado        | %      | Alcanzado | %     |
| Solicitudes atendidas para cuartos          | SOLICITUDES      | Sumable   | 20.00      | 0.00              | 0.00  | 1.00             | 0.00   | 21.00     | 0.00  |
| Total de solicitudes recibidas para cuartos | SOLICITUDES      | Sumable   | 40.00      | 10.00             | 25.00 | 10.00            | 100.00 | 30.00     | 75.00 |

solicitudes para cuartos dormitorio.

COMPORTAMIENTO DEL INDICADOR DESCRIPCION DE LA METAANUAL

| METAANUAL | AVANCE TRIMESTRAL |           |      | AVANCE ACUMULADO |           |      |
|-----------|-------------------|-----------|------|------------------|-----------|------|
|           | Programado        | Alcanzado | EF%  | Programado       | Alcanzado | EF%  |
| 50.00     | 0.00              | 10.00     | 0.00 | 0.00             | 70.00     | 0.00 |


DESCRIPCIÓN DE RESULTADOS Y JUSTIFICACIÓN EN CASO DE VARIACIÓN SUPERIOR A ± 10% RESPECTO A LO PROGRAMADO solicitudes para cuartos dormitorio.

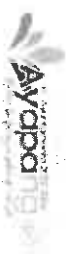
EVALUACION DEL INDICADOR

solicitudes para cuartos dormitorio.

DEPENDENCIA GENERAL: F00 DESARROLLO URBANO Y OBRAS PÚBLICAS

DEPENDENCIA AUXILIAR: F00 Desarrollo Urbano y Obras Públicas





MUNICIPIO DE AYAPANGO

Pbrm-081 FICHA TECNICA DE SEGUIMIENTO DE INDICADORES 2024 DE GESTIÓN O ESTRATEGICO

TIPO DE FICHA: OSFEM

PILAR DE DESARROLLO / EJE TRANSVERSAL: 1 Pilar 1: Social

TEMA DE DESARROLLO: Vivienda digna

PROGRAMA PRESUPUESTARIO: 02020504 Vivienda

PROYECTO PRESUPUESTARIO: 020205040101 Mejoramiento de la vivienda

OBJETIVO DEL PROGRAMA PRESUPUESTARIO: Enriquecer las actividades orientadas a promover y fomentar la adquisición, construcción y mejoramiento de la vivienda en beneficio de la población de menores ingresos, para abatir el rezago existente, y que ésta sea digna y contribuya al mejoramiento de la calidad de vida y al desarrollo e integración social de las comunidades.

DEPENDENCIA GENERAL: F00 DESARROLLO URBANO Y OBRAS PUBLICAS

DEPENDENCIA AUXILIAR: F00 Desarrollo Urbano y Obras Publicas

ESTRUCTURA DEL INDICADOR

NOMBRE DEL INDICADOR: Porcentaje de viviendas mejoradas con pintura

FORMULA DEL CALCULO: (Viviendas mejoradas con pintura realizadas / viviendas mejoradas con pintura programadas) \*100

INTERPRETACION: viviendas mejoradas con pintura

DIMENSION QUE ATIENDE: Eficiencia

DESCRIPCION DEL FACTOR DE COMPARACION: viviendas mejoradas con pintura

AMBITO GEOGRAFICO: viviendas mejoradas con pintura

COBERTURA: viviendas mejoradas con pintura

LINEA BASE: viviendas mejoradas con pintura

Numero: NA 5.1

FRECUENCIA DE MEDICION: Trimestral

COMPORTAMIENTO DE LAS VARIABLES DURANTE EL TRIMESTRE: Julio-Septiembre

| VARIABLE                                    | UNIDAD DE MEDIDA    | OPERACION | META ANUAL | AVANCE TRIMESTRAL |       |           | AVANCE ACUMULADO |      |           |
|---|---------------------|-----------|------------|-------------------|-------|-----------|------------------|------|-----------|
|   |                     |           |            | Programado        | %     | Alcanzado | Programado       | %    | Alcanzado |
| Viviendas mejoradas con pintura realizadas  | Viviendas mejoradas |           | 0.00       | 50.00             | 0.00  | 50.00     | 100.00           | 0.00 | 0.00      |
| Viviendas mejoradas con pintura programadas | Viviendas mejoradas |           | 200.00     | 50.00             | 25.00 | 50.00     | 100.00           | 0.00 | 0.00      |

COMPORTAMIENTO DEL INDICADOR

DESCRIPCION DE LA METAANUAL

viviendas mejoradas con pintura

TRIMESTRE: Julio-Septiembre

| META ANUAL | AVANCE TRIMESTRAL |           |        | AVANCE ACUMULADO |           |      |
|------------|-------------------|-----------|--------|------------------|-----------|------|
|            | Programado        | Alcanzado | EF%    | Programado       | Alcanzado | EF%  |
| 0.00       | 100.00            | 100.00    | 100.00 | 0.00             | 0.00      | 0.00 |


DESCRIPCION DE RESULTADOS Y JUSTIFICACION EN CASO DE VARIACION SUPERIOR A ± 10% RESPECTO ALO PROGRAMADO

EVALUACION DEL INDICADOR

viviendas mejoradas con pintura

DEPENDENCIA GENERAL:

DEPENDENCIA AUXILIAR:





**PbRm-08b FICHA TECNICA DE SEGUIMIENTO DE INDICADORES 2024 DE GESTIÓN O ESTRATEGICO**

TIPO DE FICHA: OSFEM

**MUNICIPIO DE AYAPANGO**

PILAR DE DESARROLLO / EJE TRANSVERSAL:

1 Pilar 1: Social

TEMA DE DESARROLLO:

Vivienda digna

PROGRAMA PRESUPUESTARIO:

02020501 Vivienda

PROYECTO PRESUPUESTARIO:

020205010101 Mejoramiento de la vivienda

OBJETIVO DEL PROGRAMA PRESUPUESTARIO:

Engloba las actividades orientadas a promover y fomentar la adquisición, construcción y mejoramiento de la vivienda en beneficio de la población de menores ingresos, para abatir el rezago existente, y que ésta sea digna y contribuya al mejoramiento de la calidad de vida y al desarrollo e integración social de las comunidades.

DEPENDENCIA GENERAL:

F00 DESARROLLO URBANO Y OBRAS PUBLICAS

DEPENDENCIA AUXILIAR:

F00 Desarrollo Urbano y Obras Publicas

**ESTRUCTURA DEL INDICADOR**

NOMBRE DEL INDICADOR:

Porcentaje de viviendas mejoradas con impermeabilizante

FÓRMULA DEL CALCULO:

(Viviendas mejoradas con impermeabilizante realizadas / viviendas mejoradas con impermeabilizante programadas) \*100

INTERPRETACIÓN:

DIMENSIÓN QUE ATIENDE:

Eficiencia

FRECUENCIA DE MEDICIÓN:

Trimestral

DESCRIPCIÓN DEL FACTOR DE COMPARACIÓN:

AMBITO GEOGRAFICO:

COBERTURA:

LINEA BASE

Numero: NA 5.2 No aplica

**COMPORTAMIENTO DE LAS VARIABLES DURANTE EL TRIMESTRE: Julio-Septiembre**

| VARIABLE  | UNIDAD DE MEDIDA | OPERACION | META ANUAL | AVANCE TRIMESTRAL |      |           | AVANCE ACUMULADO |      |           |
|---|------------------|-----------|------------|-------------------|------|-----------|------------------|------|-----------|
|   |                  |           |            | Programado        | %    | Alcanzado | Programado       | %    | Alcanzado |
| Viviendas mejoradas con impermeabilizante realizadas  |                  |           | 0.00       | 0.00              | 0.00 | 0.00      | 0.00             | 0.00 | 0.00      |
| Viviendas mejoradas con impermeabilizante programadas |                  |           | 0.00       | 0.00              | 0.00 | 0.00      | 0.00             | 0.00 | 0.00      |

**COMPORTAMIENTO DEL INDICADOR DESCRIPCIÓN DE LA META ANUAL**

NA


TRIMESTRE: Julio-Septiembre

| META ANUAL | AVANCE TRIMESTRAL |           |      | AVANCE ACUMULADO |           |      |
|------------|-------------------|-----------|------|------------------|-----------|------|
|            | Programado        | Alcanzado | EF%  | Programado       | Alcanzado | EF%  |
| 0.00       | 0.00              | 0.00      | 0.00 | 0.00             | 0.00      | 0.00 |

DESCRIPCIÓN DE RESULTADOS Y JUSTIFICACION EN CASO DE VARIACIÓN SUPERIOR A ± 10 % RESPECTO A LO PROGRAMADO

**EVALUACION DEL INDICADOR**

DEPENDENCIA GENERAL:  
DEPENDENCIA AUXILIAR:





Pbrm-08b FICHA TECNICA DE SEGUIMIENTO DE INDICADORES 2024 DE GESTIÓN O ESTRATEGICO

TIPO DE FICHA: OSFEM

MUNICIPIO DE AYAPANGO

PLAR DE DESARROLLO / EJE TRANSVERSAL: 1 Pilar 1: Social

TEMA DE DESARROLLO: Vivienda digna

PROGRAMA PRESUPUESTARIO: 02020501 Vivienda

PROYECTO PRESUPUESTARIO: 020205010101 Mejoramiento de la vivienda

OBJETIVO DEL PROGRAMA PRESUPUESTARIO:

Engloba las actividades orientadas a promover y fomentar la adquisición, construcción y mejoramiento de la vivienda en beneficio de la población de menores ingresos, para abatir el rezago existente, y que ésta sea digna y contribuya al mejoramiento de la calidad de vida y al desarrollo e integración social de las comunidades.

DEPENDENCIA GENERAL: F00 DESARROLLO URBANO Y OBRAS PUBLICAS

DEPENDENCIA AUXILIAR: F00 Desarrollo Urbano y Obras Publicas

ESTRUCTURA DEL INDICADOR

NOMBRE DEL INDICADOR: Porcentaje de viviendas mejoradas con material de construcción (Viviendas mejoradas con material de construcción realizadas / viviendas mejoradas con material de construcción programadas) \*100

FRECUENCIA DE MEDICIÓN:

FÓRMULA DEL CÁLCULO:  $\frac{\text{Viviendas mejoradas con material de construcción realizadas}}{\text{Viviendas mejoradas con material de construcción programadas}} * 100$

INTERPRETACIÓN: Eficiencia

DIMENSIÓN QUE ATIENDE: Eficiencia

DESCRIPCIÓN DEL FACTOR DE COMPARACIÓN:

AMBITO GEOGRAFICO:

COBERTURA: LINEA BASE

COMPORTAMIENTO DE LAS VARIABLES DURANTE EL TRIMESTRE: Julio-Septiembre

| VARIABLE   | UNIDAD DE MEDIDA | OPERACION | META ANUAL | AVANCE TRIMESTRAL |             | AVANCE ACUMULADO |             |
|--|------------------|-----------|------------|-------------------|-------------|------------------|-------------|
|  |                  |           |            | Programado        | % Alcanzado | Programado       | % Alcanzado |
| Viviendas mejoradas con material de construcción realizadas  |                  |           | 0.00       | 0.00              | 0.00        | 0.00             | 0.00        |
| Viviendas mejoradas con material de construcción programadas |                  |           | 0.00       | 0.00              | 0.00        | 0.00             | 0.00        |

COMPORTAMIENTO DEL INDICADOR DESCRIPCIÓN DE LA METAANUAL

NA

TRIMESTRE: Julio-Septiembre


| METAANUAL | AVANCE TRIMESTRAL |           |      | AVANCE ACUMULADO |           |      |
|-----------|-------------------|-----------|------|------------------|-----------|------|
|           | Programado        | Alcanzado | EF%  | Programado       | Alcanzado | EF%  |
| 0.00      | 0.00              | 0.00      | 0.00 | 0.00             | 0.00      | 0.00 |

DESCRIPCIÓN DE RESULTADOS Y JUSTIFICACIÓN EN CASO DE VARIACIÓN SUPERIOR A ± 10 % RESPECTO A LO PROGRAMADO

EVALUACION DEL INDICADOR

DEPENDENCIA GENERAL: F00 DESARROLLO URBANO Y OBRAS PUBLICAS

DEPENDENCIA AUXILIAR: F00 Desarrollo Urbano y Obras Publicas





**PBrm-08b FICHA TECNICA DE SEGUIMIENTO DE INDICADORES 2024 DE GESTIÓN O ESTRATEGICO**

TIPO DE FICHA: OSFEM

MUNICIPIO DE AYAPANGO

PILAR DE DESARROLLO / EJE TRANSVERSAL: 1 Pilar 1: Social

TEMA DE DESARROLLO: Educación Inuyente y de calidad

PROGRAMA PRESUPUESTARIO: 02050201 Educación media superior

PROYECTO PRESUPUESTARIO: 020502010105 Apoyo municipal a la educación media superior

OBJETIVO DEL PROGRAMA PRESUPUESTARIO: Comprende las acciones de apoyo, tendientes a mejorar los servicios de bachillerato general y tecnológico en las modalidades escolarizadas, no escolarizado, mixto, a distancia y abierto, conforme a los programas de estudios establecidos en el plan y programas autorizados por la SEP, con el objeto de fortalecer la formación, actualización, capacitación y profesionalización de docentes y administrativos

DEPENDENCIA GENERAL: F00 DESARROLLO URBANO Y OBRAS PUBLICAS

DEPENDENCIA AUXILIAR: F00 Desarrollo Urbano y Obras Publicas

**ESTRUCTURA DEL INDICADOR**

NOMBRE DEL INDICADOR: Porcentaje de sesiones del Comité de Becas realizadas

FÓRMULA DEL CÁLCULO: (Sesiones del Comité de Becas realizadas/Sesiones del Comité de Becas programadas)\*100

INTERPRETACIÓN:

DIMENSIÓN QUE ATIENDE: Eficiencia

DESCRIPCIÓN DEL FACTOR DE COMPARACIÓN:

ÁMBITO GEOGRÁFICO:

COBERTURA:

LÍNEA BASE

Número: NA 1.1 No aplica

FRECUENCIA DE MEDICIÓN:

Trimestral

**COMPORTAMIENTO DE LAS VARIABLES DURANTE EL TRIMESTRE: Julio-Septiembre**

| VARIABLE                                 | UNIDAD DE MEDIDA | OPERACION | META ANUAL | AVANCE TRIMESTRAL |      |           | AVANCE ACUMULADO |      |           |
|--|------------------|-----------|------------|-------------------|------|-----------|------------------|------|-----------|
|  |                  |           |            | Programado        | %    | Alcanzado | Programado       | %    | Alcanzado |
| Sesiones del Comité de Becas realizadas  |                  |           | 0.00       | 0.00              | 0.00 | 0.00      | 0.00             | 0.00 | 0.00      |
| Sesiones del Comité de Becas programadas |                  |           | 0.00       | 0.00              | 0.00 | 0.00      | 0.00             | 0.00 | 0.00      |


**COMPORTAMIENTO DEL INDICADOR  
DESCRIPCIÓN DE LA META ANUAL**

| META ANUAL | TRIMESTRE: Julio-Septiembre |           |      |
|------------|-----------------------------|-----------|------|
|            | AVANCE TRIMESTRAL           |           |      |
|            | Programado                  | Alcanzado | EF%  |
| 0.00       | 0.00                        | 0.00      | 0.00 |

**EVALUACIÓN DEL INDICADOR**

DESCRIPCIÓN DE RESULTADOS Y JUSTIFICACIÓN EN CASO DE VARIACIÓN SUPERIOR A 10% RESPECTO A LO PROGRAMADO

DEPENDENCIA GENERAL:  
DEPENDENCIA AUXILIAR:



**MUNICIPIO DE AYAPANGO**

**PBRM-08b FICHA TECNICA DE SEGUIMIENTO DE INDICADORES 2024 DE GESTIÓN O ESTRATEGICO**

TIPO DE FICHA: OSFEM

PILAR DE DESARROLLO / EJE TRANSVERSAL: 1 Pilar 1: Social

TEMA DE DESARROLLO: Educación Inuyente y de calidad

PROGRAMA PRESUPUESTARIO: 02050201 Educación media superior

PROYECTO PRESUPUESTARIO: 020502010105 Apoyo municipal a la educación media superior

OBJETIVO DEL PROGRAMA PRESUPUESTARIO: Comprende las acciones de apoyo, tendientes a mejorar los servicios de bachillerato general y tecnológico en las modalidades escolarizadas, no escolarizado, mixto, a distancia y abierto, conforme a los programas de

DEPENDENCIA GENERAL: estudios establecidos en el plan y programas autorizados por la SEP, con el objeto de fortalecer la formación, actualización, capacitación y profesionalización de docentes y administrat

DEPENDENCIA AUXILIAR: F00 Desarrollo Urbano y Otras Publicas

**ESTRUCTURA DEL INDICADOR**

NOMBRE DEL INDICADOR: Porcentaje de planteles educativos verificados.

FÓRMULA DEL CÁLCULO: (Planteles educativos verificados/Planteles educativos existentes)\*100

INTERPRETACIÓN: planteles educativos verificados.

DIMENSIÓN QUE ATIENDE: Eficiencia

DESCRIPCIÓN DEL FACTOR DE COMPARACIÓN: planteles educativos verificados.

AMBITO GEOGRAFICO: planteles educativos verificados.

COBERTURA: planteles educativos verificados.

LINEA BASE: planteles educativos verificados.

Numero: NA 2.1

FRECUENCIA DE MEDICIÓN: Trimestral

**COMPORTAMIENTO DE LAS VARIABLES DURANTE EL TRIMESTRE: Julio-Septiembre**

| VARIABLE                         | UNIDAD DE MEDIDA | OPERACION | META ANUAL | AVANCE TRIMESTRAL |           |           | AVANCE ACUMULADO |      |           |      |            |
|----------------------------------|------------------|-----------|------------|-------------------|-----------|-----------|------------------|------|-----------|------|------------|
|                                  |                  |           |            | PLANTELES         | PLANTELES | CONSTANTE | Programado       | %    | Alcanzado | %    | Programado |
| Planteles educativos verificados |                  | Sumable   | 4.00       | 1.00              | 25.00     | 1.00      | 100.00           | 3.00 | 75.00     | 3.00 | 100.00     |
| Planteles educativos existentes  |                  | Constante | 8.00       | 8.00              | 100.00    | 8.00      | 100.00           | 8.00 | 100.00    | 8.00 | 100.00     |

**COMPORTAMIENTO DEL INDICADOR  
DESCRIPCIÓN DE LA META ANUAL**

planteles educativos verificados.


TRIMESTRE: Julio-Septiembre

| META ANUAL | AVANCE TRIMESTRAL |           |        | AVANCE ACUMULADO |           |        |
|------------|-------------------|-----------|--------|------------------|-----------|--------|
|            | Programado        | Alcanzado | EF%    | Programado       | Alcanzado | EF%    |
| 50.00      | 12.50             | 12.50     | 100.00 | 37.50            | 37.50     | 100.00 |

DESCRIPCIÓN DE RESULTADOS Y JUSTIFICACIÓN EN CASO DE VARIACIÓN SUPERIOR A ± 10 % RESPECTO A LO PROGRAMADO

**EVALUACIÓN DEL INDICADOR**

planteles educativos verificados.  
DEPENDENCIA GENERAL:  
DEPENDENCIA AUXILIAR



**MUNICIPIO DE AYAPANGO**

**PbRm-08b FICHA TECNICA DE SEGUIMIENTO DE INDICADORES 2024 DE GESTIÓN O ESTRATEGICO**

TIPO DE FICHA: OSFEM

PILAR DE DESARROLLO / EJE TRANSVERSAL: 3 Pilar 3: Territorial

TEMA DE DESARROLLO: Energía asequible y no contaminante

PROGRAMA PRESUPUESTARIO: 03030501 Electrificación

PROYECTO PRESUPUESTARIO: 030305010103 Electrificación urbana

OBJETIVO DEL PROGRAMA PRESUPUESTARIO: Incorporar los proyectos que fomenten el uso de tecnologías que mejoren la calidad de los servicios de electrificación, así como la habitabilidad, seguridad e higiene de la vivienda social, para hacerla económica y ambientalmente sostenible, privilegiando en la atención de las comunidades que carecen del servicio.

DEPENDENCIA GENERAL: F00 DESARROLLO URBANO Y OBRAS PUBLICAS

DEPENDENCIA AUXILIAR: F00 Desarrollo Urbano y Obras Publicas

**ESTRUCTURA DEL INDICADOR**

NOMBRE DEL INDICADOR: Porcentaje de obras de electrificación realizadas.

FÓRMULA DEL CÁLCULO: (Obras de electrificación realizadas/Obras de electrificación programadas)\*100

INTERPRETACIÓN: obras de electrificación realizadas.

DIMENSIÓN QUE ATIENDE: Eficiencia

DESCRIPCIÓN DEL FACTOR DE COMPARACIÓN: obras de electrificación realizadas.

AMBITO GEOGRAFICO: obras de electrificación realizadas.

COBERTURA: obras de electrificación realizadas.

LÍNEA BASE: obras de electrificación realizadas.

Numero: NC 1

FRECUENCIA DE MEDICIÓN: Trimestral

**COMPORTAMIENTO DE LAS VARIABLES DURANTE EL TRIMESTRE: Julio-Septiembre**

| VARIABLE                             | UNIDAD DE MEDIDA         | OPERACION | META ANUAL | AVANCE TRIMESTRAL |       | AVANCE ACUMULADO |        |            |       |           |        |
|--------------------------------------|--------------------------|-----------|------------|-------------------|-------|------------------|--------|------------|-------|-----------|--------|
|                                      |                          |           |            | Programado        | %     | Alcanzado        | %      | Programado | %     | Alcanzado | %      |
| Obras de electrificación realizadas  | Obras de electrificación | Sumable   | 4.00       | 1.00              | 25.00 | 1.00             | 100.00 | 3.00       | 75.00 | 3.00      | 100.00 |
| Obras de electrificación programadas | Obras de electrificación | Sumable   | 4.00       | 1.00              | 25.00 | 1.00             | 100.00 | 3.00       | 75.00 | 3.00      | 100.00 |

**COMPORTAMIENTO DEL INDICADOR  
DESCRIPCIÓN DE LA META ANUAL**

Obras de electrificación realizadas

TRIMESTRE: Julio-Septiembre

| META ANUAL | AVANCE TRIMESTRAL |           |        |          | AVANCE ACUMULADO |           |        |          |
|------------|-------------------|-----------|--------|----------|------------------|-----------|--------|----------|
|            | Programado        | Alcanzado | EF%    | SEMAFORO | Programado       | Alcanzado | EF%    | SEMAFORO |
| 100.00     | 100.00            | 100.00    | 100.00 | VERDE    | 100.00           | 100.00    | 100.00 | VERDE    |

DESCRIPCIÓN DE RESULTADOS Y JUSTIFICACIÓN EN CASO DE VARIACIÓN SUPERIOR A ± 10 % RESPECTO A LO PROGRAMADO

**EVALUACIÓN DEL INDICADOR**



Obras de electrificación realizadas.

DEPENDENCIA GENERAL:

DEPENDENCIA AUXILIAR:

F00 DESARROLLO URBANO Y OBRAS PUBLICAS

F00 Desarrollo Urbano y Obras Publicas



**MUNICIPIO DE AYAPANGO**

**PbRm-08b FICHA TECNICA DE SEGUIMIENTO DE INDICADORES 2024 DE GESTIÓN O ESTRATEGICO**

TIPO DE FICHA: OSFEM

3 Pilar 3: Territorial

PILAR DE DESARROLLO / EJE TRANSVERSAL:

Energía asequible y no contaminante

PROGRAMA PRESUPUESTARIO:

03030501 Electrificación

PROYECTO PRESUPUESTARIO:

030305010103 Electrificación urbana

OBJETIVO DEL PROGRAMA PRESUPUESTARIO:

Incorporar los proyectos que fomentan el uso de tecnologías que mejoren la calidad de los servicios de electrificación, así como la habitabilidad, seguridad e higiene de la vivienda social, para mejorar económica y ambientalmente sustentable, privilegiando en la atención de las comunidades que carecen del servicio.

DEPENDENCIA GENERAL:

F00 DESARROLLO URBANO Y OBRAS PUBLICAS

DEPENDENCIA AUXILIAR:

F00 Desarrollo Urbano y Obras Publicas

**ESTRUCTURA DEL INDICADOR**

NOMBRE DEL INDICADOR: Porcentaje de inspecciones físicas a las obras de electrificación

FÓRMULA DEL CÁLCULO:  $(\text{Inspecciones físicas a las obras de electrificación realizadas} / \text{Inspecciones físicas de las obras de electrificación programadas}) * 100$

INTERPRETACIÓN: Inspecciones físicas a las obras de electrificación

DIMENSIÓN QUE ATIENDE: Eficiencia

FRECUENCIA DE MEDICIÓN:

Trimestral

DESCRIPCIÓN DEL FACTOR DE COMPARACIÓN: Inspecciones físicas a las obras de electrificación

AMBITO GEOGRAFICO: Inspecciones físicas a las obras de electrificación

COBERTURA: Inspecciones físicas a las obras de electrificación

LÍNEA BASE: Inspecciones físicas a las obras de electrificación

Numero: NA 1.1

**COMPORTAMIENTO DE LAS VARIABLES DURANTE EL TRIMESTRE: Julio-Septiembre**

| VARIABLE   | UNIDAD DE MEDIDA     | OPERACION | META ANUAL | AVANCE TRIMESTRAL |       |           | AVANCE ACUMULADO |      |           |      |        |
|--|----------------------|-----------|------------|-------------------|-------|-----------|------------------|------|-----------|------|--------|
|  |                      |           |            | Programado        | %     | Alcanzado | Programado       | %    | Alcanzado |      |        |
| Inspecciones físicas a las obras de electrificación realizadas   | Inspecciones físicas | Sumable   | 4.00       | 1.00              | 25.00 | 1.00      | 100.00           | 3.00 | 75.00     | 3.00 | 100.00 |
| Inspecciones físicas de las obras de electrificación programadas | Inspecciones físicas | Sumable   | 4.00       | 1.00              | 25.00 | 1.00      | 100.00           | 3.00 | 75.00     | 3.00 | 100.00 |

**COMPORTAMIENTO DEL INDICADOR  
DESCRIPCIÓN DE LA META ANUAL**

Inspecciones físicas a las obras de electrificación

TRIMESTRE: Julio-Septiembre

| META ANUAL | AVANCE TRIMESTRAL |           |        | AVANCE ACUMULADO |           |        |
|------------|-------------------|-----------|--------|------------------|-----------|--------|
|            | Programado        | Alcanzado | EF%    | Programado       | Alcanzado | EF%    |
| 100.00     | 100.00            | 100.00    | 100.00 | 100.00           | 100.00    | 100.00 |


DESCRIPCIÓN DE RESULTADOS Y JUSTIFICACIÓN EN CASO DE VARIACIÓN SUPERIOR A ± 10% RESPECTO A LO PROGRAMADO  
Inspecciones físicas a las obras de electrificación

**EVALUACION DEL INDICADOR**

Inspecciones físicas a las obras de electrificación  
DEPENDENCIA GENERAL:  
DEPENDENCIA AUXILIAR:

F00 Desarrollo Urbano y Obras Publicas

F00 Desarrollo Urbano y Obras Publicas



C.EDS INDIAGALES FEYES

C.ERIKKA DOLORES CRUZ GOMEZ

FECHA DE ELABORACION: 09/10/2024

Hojas: 243 de 249